

МИНИСТЕРСТВО НАУКИ И ВЫСШЕГО ОБРАЗОВАНИЯ РОССИЙСКОЙ ФЕДЕРАЦИИ

ФЕДЕРАЛЬНОЕ ГОСУДАРСТВЕННОЕ БЮДЖЕТНОЕ
ОБРАЗОВАТЕЛЬНОЕ УЧРЕЖДЕНИЕ ВЫСШЕГО ОБРАЗОВАНИЯ

«СЕВЕРО-КАВКАЗСКАЯ ГОСУДАРСТВЕННАЯ АКАДЕМИЯ»

Кафедра «Бухгалтерский учет»

Ф.М. Узденова

Г.Ю. Нагорная

Л.У. Семенова

**УЧЕТ И БИЗНЕС – АНАЛИТИКА В ЦИФРОВОЙ ЭКОНОМИКЕ И
УПРАВЛЕНИИ: ГОСУДАРСТВЕННАЯ ИТОГОВАЯ АТТЕСТАЦИЯ**

Учебно-методическое пособие для обучающихся
по направлению подготовки 38.04.01 Экономика

Черкесск, 2024

УДК 657
ББК 65.05
У 34

Рекомендовано к изданию редакционно-издательским советом СКГА.
Протокол № 26 от «29» 09. 2023 г.

Рецензенты: Теунаев Д.М. – д.э.н., профессор

У 34 **Узденова, Ф.М.** Учет и бизнес – аналитика в цифровой экономике и управлении: государственная итоговая аттестация: учебно-методическое пособие для обучающихся по направлению подготовки 38.04.01 Экономика / Ф.М. Узденова, Г.Ю. Нагорная, Л.У. Семенов.– Черкесск: СКГА, 2024. – 68 с.

В учебно-методическом пособии представлены основные положения государственной итоговой аттестации по направлению подготовки 38.04.01 Экономика для обучающихся направленность (профиль) «Учет и бизнес – аналитика в цифровой экономике и управлении». Приведены соответствующие методические рекомендации, выработанные кафедрой Бухгалтерского учета по подготовке выпускников магистратуры к выбору темы, определению цели и задач выпускной квалификационной работы, ее структуры и содержания, а также выполнению установленных требований к ее оформлению и защите в соответствии с Федеральным государственным образовательным стандартом высшего образования.

УДК 657
ББК 65.05

© Узденова Ф.М., Нагорная Г.Ю., Семенова Л.У. 2024
© ФГБОУ ВО СКГА, 2024

СОДЕРЖАНИЕ

Введение	4
1. Государственная итоговая аттестация выпускников магистратуры	5
1.1. Общие положения	5
1.2. Требования к качеству теоретических и прикладных знаний	6
1.3. Порядок проведения Государственной итоговой аттестации	7
2. Рекомендации по подготовке выпускных квалификационных работ	8
2.1. Цель и задачи	8
2.2. Выбор и утверждение темы	11
2.3. Научный руководитель	12
2.4. Составление и согласование плана. Основные этапы работы	14
2.5. Структура выпускных квалификационных работ	15
3. Правила оформления выпускных квалификационных работ	20
3.1. Общие требования	20
3.2. Титульный лист	28
3.3. Основная часть	28
3.4. Список использованных источников	30
3.5. Содержание приложений	36
3.6. Раздаточный материал	37
4. Рекомендации по защите выпускных квалификационных работ	39
4.1. Рекомендации по рецензированию	39
4.2. Защита выпускных квалификационных работ	39
Список рекомендуемых источников	43
Приложения	54

ВВЕДЕНИЕ

Государственная итоговая аттестация обучающихся по направлению подготовки 38.04.01 Экономика направленность (профиль) «Учет и бизнес – аналитика в цифровой экономике и управлении», направлена на установление соответствия уровня профессиональной подготовки выпускников требованиям Федерального государственного образовательного стандарта высшего образования (ФГОС ВО) и включает защиту выпускной квалификационной работы.

К итоговым аттестационным испытаниям допускаются обучающиеся, успешно завершившие обучение по образовательной программе, разработанной ФГБОУ ВО «СКГА».

При условии успешного прохождения государственной итоговой аттестации (положительные оценки), выпускнику высшего учебного заведения присваивается соответствующая квалификация и выдается диплом государственного образца о высшем образовании.

1. Государственная итоговая аттестация выпускников магистратуры

1.1 Общие положения

Государственная итоговая аттестация обучающихся по направлению подготовки 38.04.01 Экономика направленность (профиль) «Учет и бизнес – аналитика в цифровой экономике и управлении», направлена на установление соответствия уровня профессиональной подготовки выпускников требованиям Федерального государственного образовательного стандарта высшего образования (ФГОС ВО) и включает защиту выпускной квалификационной работы.

К итоговым аттестационным испытаниям допускаются обучающиеся, успешно завершившие обучение по образовательной программе, разработанной ФГБОУ ВО «СКГА».

При условии успешного прохождения государственной итоговой аттестации (положительные оценки), выпускнику высшего учебного заведения присваивается соответствующая квалификация и выдается диплом государственного образца о высшем образовании.

Тематику выпускных квалификационных работ и порядок выбора темы обучающимся устанавливает выпускающая кафедра бухгалтерского учета ФГБОУ ВО «СКГА». При этом, выбор темы с необходимым обоснованием целесообразности ее разработки осуществляется обучающимся по согласованию с научным руководителем. Научный руководитель, в соответствии с заявлением обучающегося, назначается заведующим кафедрой бухгалтерского учета. Замена научного руководителя или изменение тематики допускается не позднее, чем за месяц до предполагаемой даты защиты на основании личного заявления обучающегося.

Выпускные квалификационные работы, выполненные по завершении образовательных программ подготовки магистров, подлежат рецензированию. В качестве рецензентов привлекаются главные бухгалтеры, финансовые директора и директора предприятий, организаций и учреждений, их заместители и другие специалисты с соответствующей направленности (профилю) выпускной квалификационной работы квалификацией.

Порядок рецензирования устанавливается ФГБОУ ВО «СКГА». Структура рецензии приведена в Приложении 5.

Основные требования к проведению государственной итоговой аттестации прописаны в Положении о выполнении и защите выпускных квалификационных работ в федеральном государственном бюджетном образовательном учреждении высшего образования «Северо-Кавказская государственная академия».

Об условиях и сроках выполнения выпускных квалификационных работ обучающихся информирует выпускающая кафедра Бухгалтерского учета.

1.2 Требования к качеству теоретических и прикладных знаний

В соответствии с нормами Федерального государственного образовательного стандарта высшего образования¹ выпускник должен обладать следующими универсальными компетенциями (УК):

УК-1 Способен осуществлять критический анализ проблемных ситуаций на основе системного подхода, выработать стратегию действий;

УК-2 Способен управлять проектом на всех этапах его жизненного цикла;

УК-3 Способен организовывать и руководить работой команды, вырабатывая командную стратегию для достижения поставленной цели;

УК-4 Способен применять современные коммуникативные технологии, в том числе на иностранном(ых) языке(ах), для академического и профессионального взаимодействия;

УК-5 Способен анализировать и учитывать разнообразие культур в процессе межкультурного взаимодействия;

УК-6 Способен определять и реализовывать приоритеты собственной деятельности и способы ее совершенствования на основе самооценки.

Выпускник магистратуры должен обладать следующими общепрофессиональными компетенциями:

ОПК-1 Способен применять знания (на продвинутом уровне) фундаментальной экономической науки при решении практических и (или) исследовательских задач;

ОПК-2 Способен применять продвинутые и инструментальные методы экономического анализа в прикладных и (или) фундаментальных исследованиях;

ОПК-3 Способен обобщать и критически оценивать научные исследования в экономике;

ОПК-4 Способен принимать экономически и финансово обоснованные организационно – управленческие решения в профессиональной деятельности и нести за них ответственность;

ОПК-5 Способен использовать современные информационные технологии и программные средства при решении профессиональных задач.

Выпускник магистратуры должен обладать следующими профессиональными компетенциями (ПК):

ПК-1 Способен обобщать и критически оценивать результаты, полученные отечественными и зарубежными исследователями, выявлять перспективные направления, составлять программу исследований, проводить научные исследования в сфере учета, бизнес-аналитики и управления;

ПК-2 Способен готовить аналитические материалы для оценки мероприятий в области экономической политики и принятия стратегических решений на микро- и макроуровне; анализировать и использовать различные источники информации для проведения экономических расчетов с

¹ Приказ Министерства образования и науки РФ от 11 августа 2020 № 939 "Об утверждении федерального государственного образовательного стандарта высшего образования – магистратура по направлению подготовки 38.04.01 Экономика.

использованием современных информационных технологий и программных средств; составлять прогноз основных социально-экономических показателей деятельности предприятия, отрасли, региона и экономики в целом;

ПК-3 Способен учитывать, анализировать и интерпретировать информацию для составления отчетности организаций различных форм; собственности

ПК-4 Способен разрабатывать варианты управленческих решений и обосновывать их выбор на основе критериев социально-экономической эффективности; руководить экономическими службами и подразделениями на предприятиях и организациях различных форм собственности, в органах государственной и муниципальной власти;

ПК-5 Способен планировать и организовывать деятельность, связанную с оказанием услуг по ведению учета, составлению отчетности и контролю;

ПК-6 Способен применять современные методы и методики преподавания контрольно-аналитических и управленческих дисциплин в уровневой системе экономического образования.

Подготовка и защита ВКР предполагает наличие у обучающегося умений и навыков проводить самостоятельное законченное исследование на заданную тему, свидетельствующее об усвоении теоретических знаний и практических навыков, позволяющих решать профессиональные задачи, соответствующие требованиям Федерального государственного образовательного стандарта высшего образования по направлению подготовки 38.04.01 Экономика направленность (профиль) «Учет и бизнес – аналитика в цифровой экономике и управлении».

1.3 Порядок проведения государственной итоговой аттестации

Защита выпускной квалификационной работы проводится на открытом заседании Государственной экзаменационной комиссии (ГЭК) с участием не менее двух третей ее состава и начинается с доклада обучающегося по теме работы. Время для доклада (сообщения) определяется регламентом работы ГЭК и составляет, как правило, 10-15 минут. После доклада обучающемуся могут быть заданы вопросы, в том числе по замечаниям рецензента и научного руководителя, содержащимся в рецензии и отзыве соответственно.

В ГЭК могут быть также представлены другие материалы, характеризующие научную и практическую значимость работы (акт внедрения, сведения о публикациях по теме выпускной квалификационной работы и др.).

По окончании защиты каждому выпускнику выставляется итоговая оценка.

Решение о присвоении выпускнику квалификации «Магистр» и выдаче диплома о высшем образовании государственного образца либо диплома государственного образца с отличием принимает Государственная экзаменационная комиссия по положительным результатам государственной итоговой аттестации, оформленным соответствующими протоколами.

Лицам, не проходившим итоговых аттестационных испытаний по уважительной причине (по медицинским показаниям или в других случаях, подтвержденных документально), предоставляется возможность пройти итоговые аттестационные испытания без отчисления из СевКавГА в сроки работы ГЭК. На это время обучающемуся продлевается срок обучения.

Дополнительные заседания государственной экзаменационной комиссии организуются в установленные сроки, но не позднее шести месяцев, начиная с даты, указанной на документе, предъявленном обучающимся.

Лицам, завершившим освоение образовательной программы и не подтвердившим соответствие подготовки требованиям государственного образовательного стандарта высшего образования, для повторной защиты выпускной квалификационной работы необходимо восстановиться в числе обучающихся магистратуры ФГБОУ ВО «СевКавГА». Приказ о восстановлении обучающегося в вузе подписывается ректором ФГБОУ ВО «СевКавГА». Повторные итоговые аттестационные испытания назначаются в порядке, определяемом ФГБОУ ВО «СевКавГА».

Процедуры повторного прохождения итоговых аттестационных испытаний установлены Положением об итоговой государственной аттестации.²

Порядок апелляции результатов итоговой государственной аттестации и восстановления в вузе для повторного прохождения аттестационных испытаний устанавливается Положением ФГБОУ ВО «СевКавГА» об итоговой государственной аттестации выпускников³.

2. Рекомендации по подготовке выпускных квалификационных работ

2.1 Цели и задачи

Подбор материала для выполнения выпускной квалификационной работы осуществляется в течение всего срока обучения, в том числе в процессе прохождения практики, выполнения научно-исследовательской работы. Выпускная квалификационная работа представляет собой логически завершенную выпускную квалификационную работу, отражающую те виды деятельности, которые обучающийся выбрал в качестве сферы своей будущей работы (научно-исследовательскую, аналитическую, организационно-управленческую, педагогическую). Тематика выпускных

² Приказ Минобрнауки РФ от 29.06.2015 г. № 636 "Об утверждении Порядка проведения государственной итоговой аттестации по образовательным программам высшего образования – программам бакалавриата, программам специалитета, программам магистратуры".

³ ПОЛОЖЕНИЕ о выполнении и защите выпускных квалификационных работ в федеральном государственном бюджетном образовательном учреждении высшего профессионального образования «Северо-Кавказская государственная академия».

квалификационных работ должна быть направлена на решение профессиональных задач.

В соответствии с установленными требованиями магистр по направлению подготовки 38.04.01 Экономика должен быть подготовлен к решению профессиональных задач в соответствии с программой «Учет и бизнес – аналитика в цифровой экономике и управлении» и видами профессиональной деятельности в одной из сфер:

✓ *научно-исследовательская деятельность:*

– разработка рабочих планов и программ проведения научных исследований в области бухгалтерского учета, экономического анализа и аудита;

– выбор и экономическое обоснование инструментария проводимых исследований;

– подготовка качественной информации для составления обзоров, отчетов и научных публикаций на основании требований законодательных актов, нормативных документов в области бухгалтерского учета и аудита, специальной литературы и практической деятельности;

– сбор, обработка, экономическое обоснование и систематизация информации по теме исследования, выбор способов, приемов и технологических средств решения экономических задач по совершенствованию управления и бухгалтерского учета;

– выполнение статистических обследований и опросов, изучение статистических данных по теме исследования;

– разработка проектов методических и нормативных документов, либо предложений по их изменению, практическому применению;

– участие в составлении экономических разделов прогнозов и планов предприятий в организациях различных форм собственности и др.;

✓ *аналитическая деятельность:*

– расчет и обоснование финансово-экономических показателей деятельности хозяйствующих субъектов;

– изучение динамики основных финансово-экономических показателей деятельности организации;

– поиск и оценка источников информации (официальных и неофициальных) для оценки практики ведения бухгалтерского учета и формирования бухгалтерской финансовой отчетности, проведения экономического анализа и аудита;

– обзор существующих вариантов бухгалтерского учета отдельных объектов, способов их оценки и обоснование предложений по совершенствованию системы бухгалтерского учета в конкретной организации и др.;

✓ *организационно-управленческая деятельность:*

-разработка предложений по совершенствованию организации и функционирования системы внутреннего контроля, системы бухгалтерского учета, документооборота и др.;

✓ *педагогическая деятельность:*

– преподавание экономических дисциплин в образовательных организациях высшего образования, дополнительного профессионального образования, профессиональных образовательных организациях;

– разработка учебно-методических материалов и др.⁴

Целью выпускной квалификационной работы является:

– расширение, закрепление и систематизация теоретических знаний, приобретение навыков практического применения этих знаний при решении конкретной научной, производственной, экономической или организационно-управленческой задачи;

– систематизация и углубление теоретических и практических знаний в области совершенствования организации и методологии управления, бухгалтерского учета, экономического анализа и аудита в микроэкономике для решения конкретных экономических задач хозяйствующего субъекта по выбранной теме;

– развитие навыков ведения самостоятельных теоретических и экспериментальных исследований;

– развитие навыков работы с отчётной, статистической и плановой документацией;

– приобретение опыта представления и публичной защиты результатов своей деятельности.

Задачами выполнения выпускной квалификационной работы являются:

– приобретение навыков самостоятельной работы и овладение методикой научного исследования при решении проблемных вопросов;

– получение в ходе исследований по теме выпускной квалификационной работы результатов в области финансового менеджмента, бухгалтерского учета, экономического анализа и аудита, полезных для использования в практической деятельности конкретных предприятий;

– творческое изложение и сравнение норм российских и международных стандартов бухгалтерского учета, отчетности и аудита по выбранной теме с рекомендациями по их практическому применению;

– разработка предложений по совершенствованию способов и приемов первичного наблюдения, стоимостного измерения, группировки, обобщения и анализа учетно-экономической информации, аудиторских процедур и др.

При выполнении и защите выпускной квалификационной работы выпускники магистратуры должны показать способность и умение качественно решать задачи своей профессиональной деятельности, на хорошем литературном и профессиональном языке излагать содержание официальных и специальных источников информации, научно аргументировать и защищать свою точку зрения, выводы и предложения.

Выпускная квалификационная работа обучающегося должна удовлетворять следующим требованиям:

⁴ Приказ Министерства образования и науки РФ от 11 августа 2020 № 939 "Об утверждении федерального государственного образовательного стандарта высшего образования – магистратура по направлению подготовки 38.04.01 Экономика.

- быть актуальной;
- носить научно-исследовательский, практический характер;
- отражать умение выпускника самостоятельно обобщать, систематизировать и анализировать материалы пройденных практик и корректно использовать статистические данные, опубликованные материалы и иные научные исследования по избранной теме с соблюдением достоверности цитируемых источников;
- иметь четкую структуру, завершенность, отвечать требованиям логичного, последовательного изложения материала, обоснованности сделанных выводов и предложений;
- содержать теоретические положения, самостоятельные выводы и рекомендации;
- строго соответствовать требованиям по оформлению.

В ходе написания ВКР выпускник должен показать умение использовать компьютерные методы сбора и обработки информации, применяемые в сфере профессиональной деятельности.

2.2 Выбор и утверждение темы

Выпускная квалификационная работа должна продемонстрировать навыки и способности выпускника применять теоретические знания для решения практических задач, реформирования бухгалтерского учета в коммерческих, бюджетных, кредитных и других организациях, постановке и решению проблемных задач в области финансового менеджмента, методологии бухгалтерского учета, анализа и аудита, а также выработке рекомендаций по управлению, совершенствованию бухгалтерского учета, анализа, и аудита.

Основные темы выпускных квалификационных работ разрабатываются и утверждаются кафедрой бухгалтерского учета. Выпускник выбирает тему выпускной квалификационной работы по собственной инициативе, с учетом опыта практической работы и профессионального интереса в углубленном изучении вопросов одного из вида финансово-хозяйственной деятельности. При этом перечень рекомендуемых тем не ограничивает инициативы выпускника магистратуры: он вправе предложить свою оригинальную тему с соответствующим обоснованием. Выпускные квалификационные работы могут основываться на обобщении выполненных курсовых работ и подготавливаться к защите в завершающий период теоретического обучения.

Закрепление за каждым обучающимся темы выпускной квалификационной работы и назначение научных руководителей осуществляется приказом ректора (проректора по УР) по Академии.

Обучающиеся магистратуры заполняют заявление на утверждение темы выпускной квалификационной работы. Форма заявления приведена в Приложении 1.

Выбрать тему выпускной квалификационной работы обучающемуся могут помочь следующие приемы:

1. просмотр каталогов защищенных диссертаций и ознакомление с уже выполненными на выпускающей кафедре выпускными квалификационными работами;

2. ознакомление с новейшими результатами исследований в смежных, пограничных областях науки, имея в виду, что на стыке наук, возможно, найти новые и порой неожиданные решения;

3. пересмотр известных научных решений при помощи новых методов, с новых теоретических позиций, с привлечением новых существенных фактов, выявленных магистрантом;

4. ознакомление с аналитическими обзорами и статьями в специальной периодике, а также беседы и консультации со специалистами-практиками, в процессе которых можно выявить важные вопросы, еще мало изученные в науке.

Выбрав тему, обучающийся должен определить ее актуальность, цель и задачи работы и подобрать необходимую нормативную и специальную литературу для более углубленного изучения вопросов финансового менеджмента, управления в отраслях экономики и в данной области бухгалтерского учета, бухгалтерской финансовой отчетности, аудита или анализа.

Кроме того, необходимо самостоятельно составить план выпускной квалификационной, определить порядок сбора, обобщения и анализа информации в соответствии с выбранной темой. Подбирая литературу, надо обращаться к изданиям последних пяти лет, так как в них наиболее полно отражена действующая практика управления, учета, анализа и аудита, показано все то новое и современное, что следует использовать при разработке основных вопросов выбранной темы. Следует также учитывать все изменения в нормативном регулировании бухгалтерского учета и аудита.

Обучающиеся несут полную ответственность за научную самостоятельность и достоверность результатов выпускной квалификационной работы, ее содержание и оформление. Именно обучающийся является автором выпускной квалификационной работы и отвечает за ее качество.

Перечень тем выпускных квалификационных работ, рекомендуемых кафедрой Бухгалтерского учета, приведен в Приложении 7.

2.3 Научный руководитель

Научный руководитель осуществляет непосредственное руководство выпускной квалификационной работой.

В обязанности научного руководителя входит:

– осуществление текущего контроля за подготовкой и выполнением выпускной квалификационной работы, соответствием содержания работы утвержденному плану;

- консультирование обучающихся по возникающим в ходе написания работы вопросам, по содержанию глав и параграфов;
- утверждение плана работы и календарного графика выполнения работ;
- проверка актуальности и целесообразности использования подобранных обучающимся источников информации по выбранной теме (законодательных актов, нормативных документов, специальной литературы);
- проведение консультаций по установленному графику;
- чтение подготовленных к проверке отдельных глав и параграфов;
- консультирование обучающихся по оформлению и содержанию выпускной квалификационной работы, раздаточного материала и доклада (сообщения).

Научный руководитель выдает обучающемуся Задание для последовательного выполнения всех этапов работы, в соответствии с которым обучающийся должен решить следующие задачи:

- определить актуальность выбранной темы, предмет и объект исследования;
- подобрать специальную литературу по теме;
- изучить законодательные акты и нормативные документы по выбранной теме;
- правильно сформулировать цель и задачи выпускной квалификационной работы;
- продумать, какие вопросы в области раскрытия методики управления, бухгалтерского учета, анализа и аудита требуют дальнейшей разработки и совершенствования;
- подобрать необходимый практический материал, для анализа и оценки состояния бухгалтерского учета на конкретном предприятии и т.п.

В процессе проверки выполненной работы научный руководитель указывает обучающемуся на недостатки аргументации, композиции, стиля, оформления работы.

Оформленная в соответствии с требованиями выпускная квалификационная работа представляется на отзыв научному руководителю. Научный руководитель проверяет выпускную квалификационную работу и составляет письменный отзыв в течение семи календарных дней после получения законченной работы от обучающегося (Приложение 4).

В Отзыве научного руководителя указывается на соответствие (несоответствие) выпускной квалификационной работы установленным требованиям, а также отмечается актуальность темы, уровень теоретической подготовки обучающегося и умение применять знания на практике, степень самостоятельности, решение поставленных задач, научные и практические результаты работы, возможность их использования на практике. Отмечаются вопросы (замечания), на которые следует обратить внимание при защите выпускной квалификационной работы.

Окончательную оценку на защите выпускной квалификационной работы выставляет Государственная экзаменационная комиссия (ГЭК).

Таким образом, в письменном отзыве научного руководителя раскрываются результаты выпускной квалификационной работы, дается оценка ее готовности к защите и соответствию требованиям.

2.4 Составление и согласование плана. Основные этапы работы

После утверждения выбранной темы и назначения научного руководителя оформляют ЗАДАНИЕ на подготовку выпускной квалификационной работы (Приложение 2), где прописывается рабочий план и сроки выполнения.

Рабочий план обычно включает введение, три главы, заключение и список литературы. Каждая глава делится на параграфы (как правило, 2-3 параграфа).

Составлению рабочего плана выпускной квалификационной работы предшествует изучение специальной литературы, законодательных актов, нормативных документов и стандартов в области финансового менеджмента, управления, бухгалтерского учета, бухгалтерской отчетности, экономического анализа и аудита, а также изучение публикаций по выбранной теме за последние годы. Обучающиеся вправе использовать любые доступные источники, включая справочно-правовые системы «Консультант плюс» и «Гарант», а также Интернет.

Рабочий план выпускной квалификационной работы должен отражать основные разделы исследования темы в теоретическом и практическом аспекте (Приложения 8, 9).

Задание на подготовку выпускной квалификационной работы подписывается научным руководителям и обучающимся.

Как уже было отмечено выше, закрепление за обучающимися темы выпускной квалификационной работы производится по его личному заявлению на имя ректора (проректора по учебной работе).

На консультации у научного руководителя определяется календарный график выполнения отдельных глав (параграфов) выпускной квалификационной работы (Приложение 10).

Обучающийся не менее двух раз в месяц отчитывается перед своим научным руководителем о проделанной работе.

Для обучающихся подготовка выпускной квалификационной работы состоит из следующих последовательных этапов:

- выбор темы работы и своевременное оформление заявления для ее утверждения;
- подбор и первоначальное ознакомление с литературой по избранной теме, включая нормативно-правовые источники;
- составление плана выпускной квалификационной работы;
- знакомство с научным руководителем, согласование плана и календарного графика работы;

- изучение литературы по соответствующей тематике, требований нормативных правовых актов, выполнение теоретической части работы;
- при прохождении практики, руководствуясь Методическими указаниями кафедры бухгалтерского учета ФГБОУ ВО «СевКавГА», провести анализ финансово-хозяйственной деятельности конкретной организации, изучить соответствующий участок деятельности для сбора и обработки фактического материала по теме выпускной квалификационной работы;
- написание текста выпускной квалификационной работы и передача отдельных глав (параграфов) научному руководителю на проверку;
- доработка отдельных глав выпускной квалификационной работы по замечаниям научного руководителя;
- оформление введения, заключения, списка источников и приложений в соответствии с требованиями;
- завершение и окончательное оформление выпускной квалификационной работы;
- представление выпускной квалификационной работы на отзыв научному руководителю;
- рецензирование выпускной квалификационной работы;
- подготовка раздаточного материала и текста устного доклада (выступления) к защите выпускной квалификационной работы.

В приведенном выше перечне указаны рекомендуемые укрупненные этапы работы. Содержание некоторых из названных этапов в последующем может быть детализировано, а сроки их выполнения уточнены в соответствии с заданием, выдаваемым научным руководителем.

2.5 Структура выпускной квалификационной работы

Выпускная квалификационная работа должна содержать в указанной ниже последовательности:

- титульный лист,
- содержание
- перечень условных обозначений (не является обязательным элементом структуры выпускной квалификационной работы);
- введение,
- основную часть,
- -список литературы,
- приложения (не является обязательным элементом структуры выпускной квалификационной работы).

Названия глав должны раскрывать выбранную тему, а названия параграфов – содержание глав.

Введение (2-5 страницы). Во введении обосновывается актуальность выбранной темы, определяется степень её разработанности, формулируются цель и задачи ВКР.

Ключевые элементы введения:

- обоснование актуальности выбранной темы;

- оценка уровня разработанности темы в литературных источниках;
- определение цели и постановка задач исследования;
- выделение и определение объекта и предмета исследования;
- выбор теоретико-методологической базы исследования.

Обоснование актуальности темы показывается главное – суть проблемной ситуации (противоречивой ситуации, требующей своего разрешения).

Актуальность темы означает ее связь с конкретными потребностями практики (потребностями конкретного предприятия, группы предприятий, организации, органов управления и т. д.). Актуальность отражает важность, своевременность выбранной темы, ее социально-экономическую значимость.

При **оценке уровня разработанности темы в литературе и соответствующем законодательстве** обучающийся должен дать оценку уровню разработанности этой проблемы в нормативных, литературных и других источниках. Необходимо привести фамилии авторов работ, внесших наибольший вклад в развитие избранной темы.

При анализе научно-исследовательской литературы обучающийся может употребить следующие фразы:

1. Интерес к изучению... нашел свое отражение в многочисленных исследованиях российских и зарубежных авторов...

2. В работе были использованы наработки и развиты идеи российских и зарубежных авторов относительно...

3. Также в работе проводилась дискуссия с теми российскими и зарубежными учеными, которые заняты исследованием...

4. При работе над ВКР были изучены коллективные труды и отдельные монографии российских ученых, посвященные...

5. Изучение, несмотря на большое количество литературы, ... не получило до нашего времени подробного освещения ни в российских, ни и зарубежных работах. Причина недостаточного внимания исследователей к ... обусловлена тем, что...

От доказательства актуальности выбранной темы обучающийся должен логично перейти к **определению цели работы**. Как правило, целью выпускной квалификационной работы является разработка предложений или методических рекомендаций на основе исследования теоретических аспектов (изученного теоретического материала) и полученных практических результатов анализа объекта исследования. Цель исследования корреспондирует с названием темы работы. Например, в работе по теме «Особенности применения упрощенной системы налогообложения на предприятиях», цель исследования может быть сформулирована как изучение упрощенной системы налогообложения на предприятиях малого бизнеса и возможностей её более эффективного применения.

Задачи указывают на основные направления работы обучающегося при подготовке ВКР и начинаются с совершенных глаголов: описать..., установить, выяснить, проанализировать, оценить, выявить, разработать

рекомендации..., предложить методику... и т.п. Задачи исследования корреспондируют с планом ВКР.

Например (по теме «Венчурный бизнес и перспективы его развития в России»): Глава 1. Венчурный бизнес: сущность и виды. Глава 2. Анализ опыта западных стран в области венчурных сделок. Глава 3. Состояние и перспективы развития венчурного бизнеса в России. Задачи исследования: изучить сущность и виды венчурного бизнеса; проанализировать опыт западных стран в области венчурных сделок; рассмотреть состояние и перспективы развития венчурного бизнеса в России и наметить возможные методы его активизации. Целесообразно формулировать задачи исследования в соответствии с выделенными параграфами плана ВКР

Определение объекта и предмета исследования является обязательным элементом введения и требует четкой формулировки. Объект исследования и его предмет как категории научного процесса соотносятся между собой как общее и частное. **Объект** – это явление или процесс, порождающие проблемную ситуацию и избранные для изучения. **Предмет** – это то, что находится в границах объекта. В объекте выделяется та его часть, которая служит предметом исследования. Предмет исследования определяет тему исследования. Например, тема исследования «Системный подход как фактор научного обоснования государственной бюджетной политики». Объектом исследования будет бюджетная система, а предметом - теоретические основы формирования эффективной бюджетной политики.

Методологическая основа ВКР напрямую связана с предметом исследования и её формулирование желательно отложить до завершения работы, когда автор точно знает, какие методы эмпирического, эмпирико-теоретического или теоретического исследования он использовал. Методологическая основа ВКР также зависит от тех теорий, которые будут положены в основу исследования, поскольку каждая из существующих теорий использует свои методы исследования. Так, исследование биржи как финансового института предполагает использование институциональных методов – анализ законодательной базы, сравнительный анализ, исследование биржевых индексов как основы для отслеживания динамики цен на акции предполагает исследование методов расчета индексов.

Теоретическую базу исследования должны составлять научные труды отечественных и зарубежных ученых по избранной проблеме. **Эмпирическую базу исследования** могут составлять материалы Федеральной службы государственной статистики, данные, характеризующие социально-экономическое состояние объекта исследования, его финансовая отчетность, сведения официальных сайтов органов государственного управления (Министерства финансов РФ, Счетной палаты, Центрального банка России, РТС, ММВБ и иных институтов финансовой инфраструктуры).

Положения, выносимые на защиту. Количество таких положений соответствует числу поставленных задач исследования. Объем изложения каждого положения – не более 0,5 страницы формата А4. Например, если в

качестве первой задачи исследования было указано «изучить точки зрения на понятие финансовой устойчивости предприятия», то положение выносимое на защиту может выглядеть следующим образом: «В результате изучения точек зрения В.А. Балабанова, К.Р. Родионовой, С.Ю. Илясова на понятие финансовой устойчивости предприятия были выделены 2 подхода к рассматриваемой проблеме ... и получено, что в связи ... более точно определять финансовую устойчивость предприятия целесообразно следующим образом ...».

Положения ВКР, самостоятельно полученные автором. Корреспондируют с положениями, выносимыми на защиту, и показывают, что именно было сделано автором по теме исследования. Например, продолжая выше сделанный пример: «обоснованно, что под финансовой устойчивостью предприятия следует понимать, так как это позволяет более точно».

Апробация работы. Приводятся сведения о докладах и сообщениях автора на научных конференциях и других способах ознакомления научной общественности с результатами ВКР.

Краткую характеристику структуры работы с указанием количества страниц текста, приложений и библиографических источников. Например, работа состоит из трех глав, включающих шесть параграфов, введение, заключение, список литературы и приложения. Объем работы 80 страниц текста, 3 приложения и 40 библиографических источников.

Требования к конкретному содержанию основной части ВКР устанавливаются научным руководителем.

Рекомендуется, чтобы каждый раздел (глава) ВКР заканчивался краткими выводами объемом не более 6-10 предложений, лаконично излагающих суть проделанной работы.

Глава 1 (25-35 страниц)

Глава 1 – теоретическая часть должна отражать теоретические и методические аспекты исследуемой проблемы. Включает обзор используемой литературы и работ по данной теме, описание объекта и предмета исследования, некую предысторию вопроса, разные взгляды на данную проблематику, теоретические концепции, мнение автора по данному вопросу и др. Особое внимание необходимо обратить на трактовку понятий и терминов, используемых в заголовках темы, глав, параграфов работы, в формулировке предмета, цели и задач исследования.

Исследование теоретических вопросов, содержащихся в первой главе, должно быть логически связано с практической частью работы и служить базой для разработки предложений и рекомендаций.

В дальнейшем весь материал, приводимый в теоретической главе, используется при формировании практической части работы. В общем виде первая глава представляет собой теоретическую концепцию всей работы.

Глава 2 (25-35 страниц)

Глава 2 – аналитическая часть посвящается анализу собранного во время производственной, в том числе преддипломной практики фактического материала и включает: анализ фактического материала конкретной организации (процесса); сравнительный анализ результатов с действующей практикой; описание выявленных проблем, закономерностей и тенденций развития объекта и предмета исследования.

Для проведения анализа используются аналитические табличные и графические материалы, расчетные формулы, схемы. Рекомендуется использование электронных аналитических таблиц, сформированных в программе Microsoft Office Excel и изложение результатов в наглядном виде в форме диаграммы, спектрограммы и пр. Большие аналитические таблицы по которым делаются расчеты включаются в приложения к работе.

Глава 3 (10-15 страниц)

Глава 3 – рекомендательная часть работы содержит выводы по аналитической части работы, выявленных проблем и изложение возможных путей, направлений и мероприятий по их решению.

Кроме того, в этой главе могут быть изложены прогнозы развития ситуации, предлагаемые схемы, процедуры, методики.

Содержание третьей главы характеризует способность выпускника к содержательной интерпретации полученных результатов, к формулированию выводов, выявлению проблем, разработке и обоснованию предложений и рекомендаций.

Заключение (4-6 страницы)

В **Заключение** выпускной квалификационной работы содержатся краткие выводы по всем главам работы с раскрытием значимости полученных в процессе исследования результатов. При этом выводы не должны содержать автоматическое повторение выводов по отдельным главам. Заключение ложится в основу доклада выпускника на защите.

Список использованных источников и литературы должен включать источники и литературу, которыми пользовался автор при изучении темы и написании ВКР. Ссылки по тексту могут быть сделаны не на все из них. В качестве используемых источников могут быть указаны Интернет-ресурсы, внутренняя документация предприятий и организаций, оформленные в соответствии с требованиями ГОСТ 7.82-2001 и ГОСТ 7.1-2003, действующими на момент выполнения ВКР. Он свидетельствует о степени изученности проблемы и сформированности у обучающегося навыков самостоятельной работы с информацией и должен иметь упорядоченную структуру. Список использованных источников должен содержать не менее - 40 наименований. Не менее 25 процентов источников должны быть изданы в последние пять лет.

В приложения включаются связанные с выполнением ВКР материалы, которые не могут быть внесены в основную часть: справочные материалы, таблицы, схемы, нормативные документы, образцы документов, инструкции методики (иные материалы), разработанные в процессе выполнения работы, иллюстрации вспомогательного характера и т.д. За содержание ВКР, достоверность приводимых в работе данных отвечает автор ВКР.

3. ПРАВИЛА ОФОРМЛЕНИЯ ВЫПУСКНЫХ КВАЛИФИКАЦИОННЫХ РАБОТ

3.1 Общие требования

Общими требованиями к выпускной квалификационной работе являются:

- отбор существенных данных,
- четкость построения,
- логическая последовательность изложения материала,
- убедительность аргументации на основе формулирования гипотез и их анализа,
- краткость и точность формулировок, исключающих возможность субъективного и неоднозначного толкования,
- доказательность выводов и обоснованность рекомендаций.

Вместе с тем:

- работа должна быть выполнена обучающимся самостоятельно;
- в исследовании необходимо привести обзор и возможную критику по исследуемой теме, обзор и возможную критику действующего нормативно–правового обеспечения бухгалтерского учета, экономического анализа и аудита в ориентации на гармонизацию национальной системы бухгалтерского учета с международными стандартами финансовой отчетности;
- работа должна быть выполнена в соответствии с рекомендациями настоящего пособия и оперативными указаниями научного руководителя;
- результаты работы должны иметь научную и практическую ценность;
- выпускная квалификационная работа выполняется с использованием официальных источников законодательных актов и нормативных документов по теме исследования, научных публикаций и практических материалов;
- цитаты должны приводиться с указанием источников (в квадратных скобках);
- по результатам работы необходимо сформулировать обоснованные выводы и предложения, направленные на совершенствование управления, бухгалтерского учета, экономического анализа и аудита.

Текст выпускной квалификационной работы рекомендуется представлять в машинописном виде (через 1,5 межстрочный интервал; цвет шрифта только черный, размер 14). Размер шрифта в таблицах и на рисунках может быть 10-12.

Текст выполняется на одной стороне листа белой нелинованной бумаги, формат Ах4 (297 х 210 мм). Каждый лист (страница) должен иметь границы текста. Поля должны оставаться по всем четырем сторонам листа: слева – 30 мм, справа – 15 мм, сверху – 20 мм и снизу – 20 мм. Абзацный отступ должен быть одинаковым по всему тексту и равен пяти знакам.

Заголовки располагают посередине страниц без точки на конце. Переносить слова в заголовке не допускается.

Вписывать в текст отдельные слова, формулы, условные знаки, а также выполнять схемы и рисунки допускается только черной пастой (использовать чертежный шрифт).

Повреждения листов выпускной квалификационной работы, пометки и следы неполностью удаленного прежнего текста не допускаются.

В тексте выпускной квалификационной работы не допускается:

- употреблять математические знаки без цифр;
- применять иностранные слова и термины при наличии равнозначных слов и терминов в русском языке.

Также не допускается применять сокращения слов, кроме установленных правилами русской орфографии и пунктуации.

Например: т. е. – то есть, и т. д. – и так далее, и т. п. – и тому подобное, и др. и другие, и пр. – и прочее и т. п.

Согласно стандартам действующим в настоящее время принято называть вес – массой, привес животного – приростом живой массы, обозначать сокращенно:

✓ единицы измерения массы:

- грамм – г,
- килограмм – кг,
- центнер – ц,
- тонна – т
- единицы измерения времени:

- секунда – с,
- минута – мин.,
- час – ч

✓ единицы измерения затрат труда:

- человеко – час – чел. – ч
- человеко – день – чел. – день

✓ единицы измерения длины:

- миллиметр – мм,
- сантиметр – см,
- метр – м,
- километр – км

✓ единицы измерения площади:

- квадратный метр – м²,
- гектар – га

Денежные единицы измерения обозначаются точкой: коп., руб., а денежные суммы в сокращенном виде обозначаются: тыс. руб.; млн руб.; млрд руб. Если в сокращенном слове имеется гласная буква (тыс.), то ставится точка, а если гласная буква отсутствует (млн), то точка не ставится. Не ставится точка при сокращении слова до одной буквы (т, г и т.д.) и до двух букв (км, кг и т.д.).

Числовые пределы цифр обозначаются предложениями от и до. Число знаков после запятой для каждого столбца или строки должно быть одинаково. При написании цифр, отражающих один показатель, классы чисел располагаются один под другим. Числовые значения разных показателей пишутся таким образом, чтобы числа были посередине. При отсутствии данных ставится тире.

Таблицы. Цифровой материал в выпускной квалификационной работе следует оформлять в виде таблиц. В рукописном варианте работы таблицы чертятся чернилами того же цвета, которыми выполняется вся работа.

Название таблицы, при его наличии, должно отражать ее содержание, быть точным, кратким.

Название таблицы следует помещать над таблицей слева, без абзацного отступа в одну строку с ее номером через тире.

Пример:

Таблица 1 – Состав и структура активов

При переносе части таблицы название помещают только над первой частью таблицы.

Таблицу следует располагать в работе непосредственно после текста, в котором она упоминается впервые, или на следующей странице.

На все таблицы должны быть ссылки в работе. При ссылке следует писать слово «таблица» с указанием ее номера.

Таблицу с большим количеством строк допускается переносить на другой лист (страницу). При переносе части таблицы на другой лист пишут слово «Продолжение» и указывают номер таблицы, например: «Продолжение таблицы 1». При этом в первой части таблицы необходимо пронумеровать все графы и повторить эту нумерацию на другой странице, при продолжении таблицы заголовков её на новом листе не повторяется. Отрицательные числа следует указывать в скобках.

Таблицу с большим количеством граф допускается делить на части и помещать одну часть под другой в пределах одной страницы. Если строки и графы таблицы выходят за формат страницы, то в первом случае в каждой части таблицы повторяется головка, во втором случае — боковик.

Таблицы следует нумеровать арабскими цифрами сквозной нумерацией.

Заголовки граф и строк таблицы следует писать с прописной буквы в единственном числе, а подзаголовки граф — со строчной буквы. В конце заголовков и подзаголовков таблиц точки не ставят.

Если заголовки в боковой части таблицы занимают 2 и более строк, то цифры в графах выравниваются по нижней строке названия.

После оформления таблицы необходимо проверить итоги, сопоставить с соответствующими данными других таблиц. Слово «итого» относится к частным итогам, а «всего» — к суммирующим.

Таблицы слева, справа и снизу ограничивают линиями. Допускается применять размер шрифта в таблице меньший, чем в тексте, но не менее 12.

Горизонтальные и вертикальные линии, разграничивающие строки таблицы, допускается не проводить, если их отсутствие не затрудняет пользование таблицей.

Заголовки граф, как правило, записывают параллельно строкам таблицы. При необходимости допускается перпендикулярное расположение заголовков граф.

Головка таблицы должна быть отделена линией от остальной части таблицы.

Таблица должна иметь временной период. Он может быть указан в заголовке таблицы, если относится для всех показателей таблицы (*например*: 2023 г. или 2020-2024 гг.) или в тексте. При этом, если отдельная графа указывает один год, то она обозначается номером года без буквы «г.», *например*: 2023.

Помещать в таблицах отдельные графы «Единицы измерения», «Номера по порядку» не допускается.

Единицы измерения ставят в тексте таблицы (в графах или строках) в соответствии с тем, к каким показателям они относятся. Если единица измерения является общей для всех числовых табличных данных, то её приводят в заголовке таблицы после её названия (таблица 1).

Пример: Таблица 1 – Состав и структура капитала и обязательств организации за 2021 – 2023 гг.

Виды капитала и обязательств	2021		2022		2023		2023 к 2021, %
	тыс. руб.	уд. вес, %	тыс. руб.	уд. вес, %	тыс. руб.	уд. вес, %	
1	2	3	4	5	6	7	8
Капитал и резервы, всего в т.ч.	1090,9	57,2	997,0	49,8	1106,0	51,2	101,4
уставный капитал	28,4	1,5	28,0	1,3	405,0	19,2	в 14,3 раза
добавочный капитал	409,0	21,4	409,0	18,6	409,0	18,9	100,0
резервный капитал	24,0	1,3	24,0	1,1	24,0	1,1	100,0
нераспределенная прибыль прошлых лет)	562	29,5	471,0	21,4	526,0	25,0	93,6
нераспределенная прибыль (непокрытый убыток) отчетного года	67,1	3,5	65,0	3,0	(258,0)	(12,3)	-
Краткосрочные кредиты и займы	636,0	33,3	747,7	34,0	838,0	38,8	131,9
Кредиторская задолженность из нее	181,4	9,5	456,3	20,7	216,0	10,0	119,8
расчеты с поставщиками	65,4	3,4	141,1	6,4	142,1	6,7	в 2,2 раза
Всего	1908,3	100,0	2201,0	100,0	2160,0	100,0	113,2

Источник: составлено автором по [15-17].

Таблица 2 - Бухгалтерские проводки по счету 60 «Расчеты с поставщиками и подрядчиками»

Содержание хозяйственной операции	Корреспондирующие счета		
	дебет	кредит	сумма, руб.
1	2	3	4
Акцептованы счета – фактуры поставщика материально – производственных запасов ЗАО «Склад»	10	60	10000
Начислен НДС (18 %)	19	60	1800
Оплачены счета поставщиков или подрядчиков, выданы авансы поставщика и подрядчикам	60	51	11800

Таблица 3 – Финансовые результаты деятельности за 2022-2023гг., тыс. руб.

Показатели	2022	2023	2023 к 2022, %
1	2	3	4
Выручка от продажи товаров, работ, услуг	1785	2343	131,26
Себестоимость проданных товаров, работ, услуг	1757	2292	130,45
Прибыль от продаж	28	51	182,14
Операционные расходы	9	8	88,89
Прибыль до налогообложения	19	43	2,26 раз
Налог на прибыль	2	10	5 раз
Чистая прибыль	17	33	194,12

Источник: [11, с. 43].

Иллюстрации. Все иллюстрации (чертежи, схемы, графики, диаграммы, фотографии) называются рисунками. Иллюстрации следует располагать в работе непосредственно после текста, в котором они упоминаются впервые, или на следующей странице. Их следует размещать на странице так, чтобы можно было рассмотреть без поворота работы. Если такое размещение невозможно, рисунки размещают так, чтобы для их рассматривания надо было повернуть работу по часовой стрелке.

Иллюстрации могут быть в компьютерном исполнении, в том числе и цветные.

Рисунки обозначаются словом «Рисунок 1» и нумеруются последовательно арабскими цифрами сквозной нумерацией по всей работе.

Каждый рисунок должен иметь название. Подпись размещается под рисунком в одну строку с номером без сокращений слов, кроме общепринятых. Условные обозначения к рисунку помещаются между рисунком и его названием. Для работ, выполненных на компьютере, условные обозначения помещаются согласно применяемой программе.

Слово «Рисунок» и его наименование располагаются посередине строки.

При ссылках на иллюстрации следует писать « в соответствии с рисунком 2».

Графическое оформление выпускной квалификационной работы может быть представлено в виде графиков, диаграмм, схем и т. д.

Графики – наиболее простой способ передачи содержания определенного практического материала, показ характера изменения процесса, явления и т. п. Приведём несколько возможных вариантов представления графического материала в работе.

Графики.

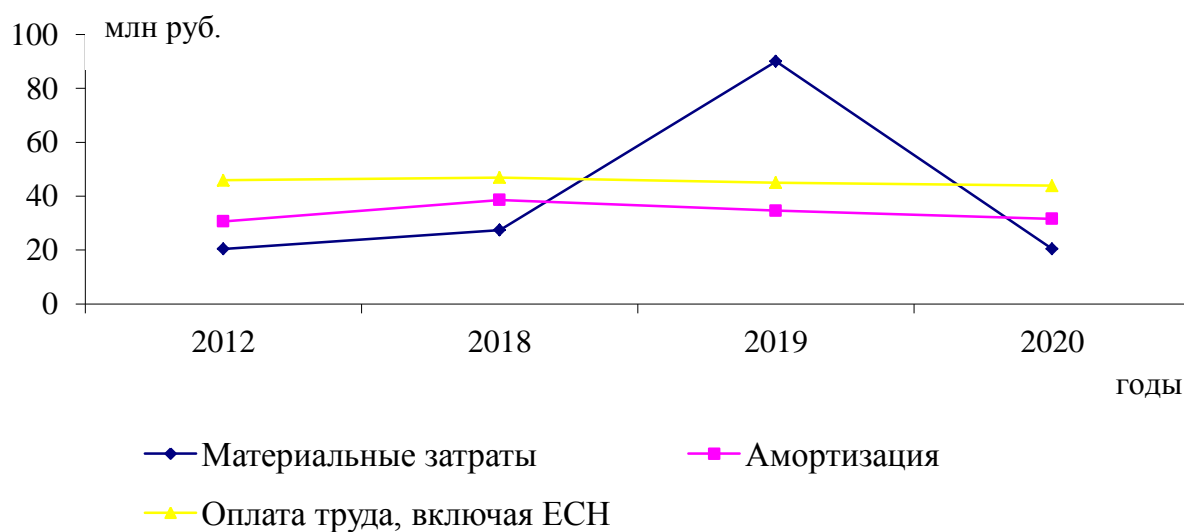


Рисунок 1 – Динамика затрат по экономическим элементам

Гистограммы и диаграммы.

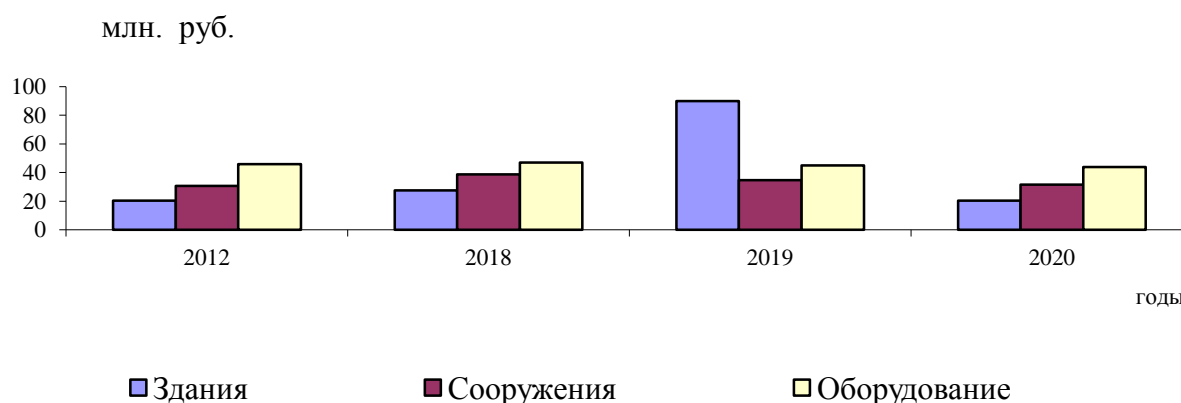
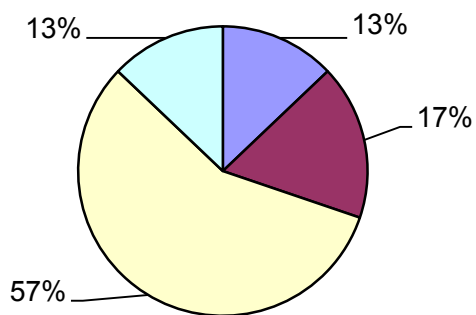
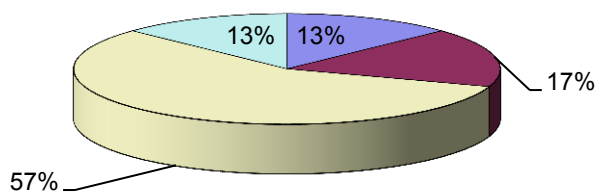


Рисунок 2 - Состав основных средств



■ Здания ■ Сооружения □ Оборудование □ Транспортные средства

Рисунок 3 - Структура основных средств в 2023 г.



■ Здания ■ Сооружения □ Оборудование □ Транспортные средства

Рисунок 4 - Структура основных средств в 2023 г.

Графическое сравнение статистических, расчетных и учетных данных дает диаграмма или гистограмма. Нередко возникает необходимость привести схему или чертеж.

Схема - это графическое изображение какого - либо процесса или явления.

Пример:

Дебет	20 «Основное производство»	Кредит
Сальдо – незавершенное производство		
Расходы по статьям калькуляции или элементам затрат		Выпуск продукции: - количество - стоимость фактическая или учетная ± отклонения
Оборот: общая сумма затрат		Оборот: фактическая стоимость выпущенной продукции
Сальдо - незавершенное производство		

Рисунок 3 - Схема записей на счете 20 «Основное производство»
Источник: [11, с. 43].

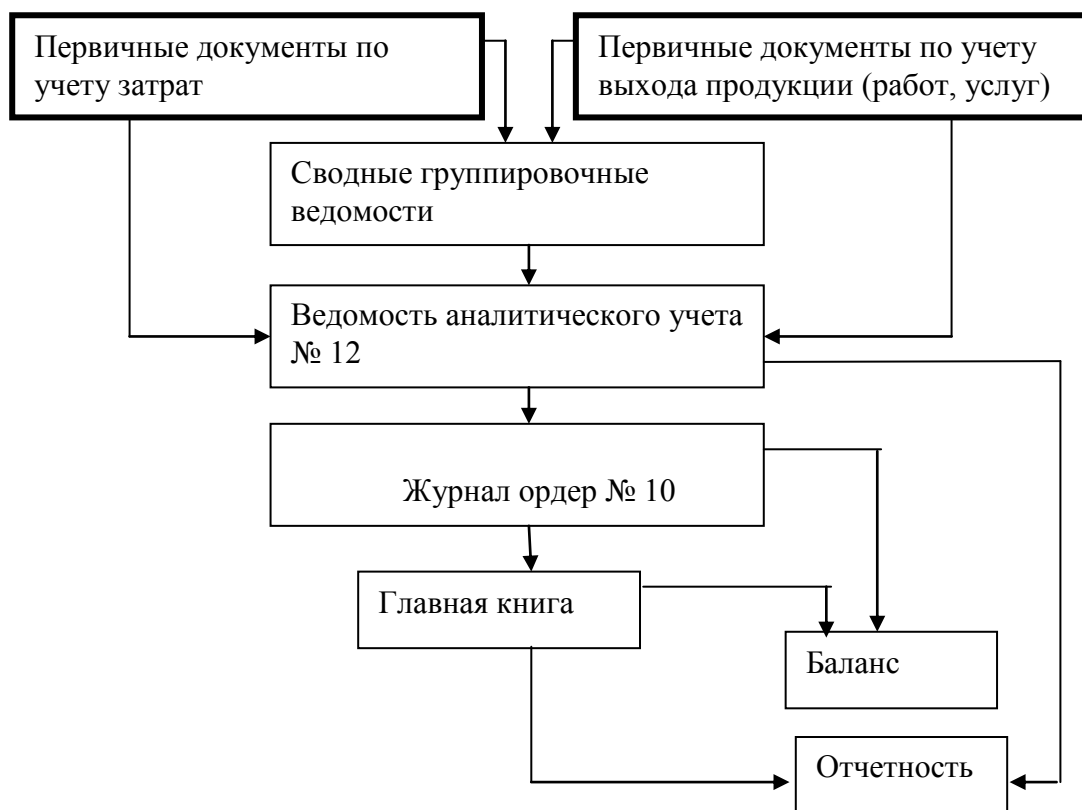


Рисунок 4 - Общая схема учета производства
 Источник: составлено автором самостоятельно

Формулы. Формулы нумеруются арабскими цифрами в приделках всей работы в круглых в скобках в крайне правом положении на строке.

Пример:

$$A = a : d, \tag{1}$$

$$A = (a + b) \times d, \tag{2}$$

При ссылке в тексте на формулу необходимо указывать её полный номер в скобках, например: (1).

Уравнения и формулы следует выделять из текста в отдельную строку. Выше и ниже каждой формулы или уравнения должно быть оставлено не менее одной свободной строки. Если уравнение не умещается в одну строку, то оно должно быть перенесено после знака равенства (=) или после знаков плюс (+), минус (-), умножения (x), деления (:), или других математических знаков, причем знак в начале следующей строки повторяют. При переносе формулы на знаке, символизирующем операцию умножения, применяют знак «X».

Пояснения символов и числовых коэффициентов должны приводиться под формулой в той последовательности, в которой они даны в ней. Значения каждого символа и числового коэффициента следует давать с новой строки. Первую строку объяснений начинают со слова “где”, после которого никаких знаков препинания не ставится. Слово “где” пишется со строчной буквы слева на линии первого расшифровываемого символа.

Необходимо соблюдать расстановку знаков препинания в конце формул и в тексте перед ними, чтобы формула не нарушала грамматической структуры фразы. Двоеточие перед формулой ставится только в том случае, если этого требует построение текста, предшествующего формуле.

Рекомендуемый объем выпускной квалификационной работы – 80-90 стр. (без приложений).

3.2 Титульный лист

Титульный лист должен оформляться по следующей форме и включать:

- название министерства, которому подчинена академия;
- полное название академии;
- название института;
- название кафедры;
- обозначение документа (выпускная квалификационная работа);
- направление подготовки – Экономика;
- название направленности (профиля): «Учет и бизнес-аналитика в цифровой экономике и управлении»;
- название темы выпускной квалификационной работы;
- подпись, фамилия и инициалы исполнителя;
- степень, должность, место работы, подпись, фамилия и инициалы научного руководителя;
- степень, должность, место работы, подпись, фамилия и инициалы заведующего кафедрой;
- город и год завершения квалификационной работы.

Титульный лист является первой страницей выпускной квалификационной работы, но номер на нем не ставится. Образец оформления титульного листа представлен в Приложении 3.

3.3 Основная часть

Общие требования к оформлению выпускной квалификационной работы заключаются в следующем:

- текст всех глав выпускной квалификационной работы должен разделяться на параграфы;
- главы должны быть пронумерованы арабскими цифрами в пределах всей работы. После номера главы ставится точка. Страницы, на которых располагаются «ВВЕДЕНИЕ», «ЗАКЛЮЧЕНИЕ» И «СПИСОК ИСТОЧНИКОВ» не нумеруются;
- параграфы следует нумеровать арабскими цифрами в пределах каждой главы. Номер параграфа должен состоять из номера главы и номера параграфа, разделенных точкой. В конце номера параграфа точку не ставят, например, «1.1» (первый параграф первой главы) или «3.1» (первый параграф третьей главы);
- главы и параграфы должны иметь краткие и содержательные наименования. Название главы (параграфа) должно соответствовать содержанию, быть логически полноценным.

– наименования глав печатаются прописными буквами, в виде заголовков (симметрично тексту, то есть используется «выравнивание по центру»);

– наименования параграфов в виде заголовка печатаются строчными буквами (кроме первой прописной);

– переносы слов в заголовках глав и параграфов не допускаются. Точка в конце заголовка не ставится. Если заголовок состоит из двух предложений, их разделяют точками. Заголовки отделяют от текста сверху и снизу двумя интервалами. Расстояние между заголовками главы и параграфа – 1,0 интервал;

– каждую главу выпускной квалификационной работы следует начинать с нового листа (страницы);

– нумерация выпускной квалификационной работы должна быть сквозной. Все страницы работы нумеруются по порядку арабскими цифрами без каких-либо знаков, соблюдая сквозную нумерацию по всему тексту работы (на середине верхнего поля страницы). Первой страницей считается титульный лист, на котором нумерация страниц не ставится, на следующей странице ставится цифра «2» и т.д.

– если в работе содержатся рисунки и таблицы, которые располагаются на отдельных страницах, их необходимо включать в общую нумерацию.

Приложения и список источников необходимо включать в сквозную нумерацию страниц;

Содержание располагается в начале работы после титульного листа.

В середине страницы пишут слово “СОДЕРЖАНИЕ”. Оно должно отражать названия отдельных разделов, подразделов и параграфов (пунктов) в точном соответствии с их названием в работе. На уровне последней строки раздела, подраздела, параграфа указывают номер страницы (в цифровом виде), с которой начинается расположение данного раздела, подраздела или параграфа в выпускной квалификационной работе .

Наименования, включенные в содержание, записывают строчными буквами (см. прил. 9).

ВВЕДЕНИЕ

Введение должно кратко характеризовать состояние вопроса, которому посвящена работа. Во введении следует четко сформулировать, в чем заключается актуальность работы, цель и задачи.

Основная часть выпускной квалификационной работы

Основная часть включает, как правило, *три главы*.

Обязательным условием для выпускной квалификационной работы является выявление проблемных вопросов по теме исследования как в теоретическом, так и в практическом аспекте и авторские предложения по их решению.

Необходимым требованием к изложению материала является логическая связь между главами и последовательное развитие основной темы на протяжении всей работы; примерно равное количество страниц по главам.

ЗАКЛЮЧЕНИЕ

Заглавием должно служить слово «ЗАКЛЮЧЕНИЕ», напечатанное на отдельной строке прописными буквами симметрично тексту.

Заключение должно содержать оценку результатов работы, в частности, с точки зрения выполнения поставленных цели и задач. В заключении может мотивироваться целесообразность продолжения работы, намечаться ее пути и цели, также заключение содержит обобщающие выводы и предложения по материалам проведенного исследования выбранной темы.

ПРИЛОЖЕНИЯ оформляют как продолжение работы на последующих страницах. В тексте документа на все приложения должны быть даны ссылки. Приложения располагают в порядке ссылок на них в тексте документа.

Каждое приложение следует начинать с новой страницы. Оно должно иметь содержательное название и порядковый номер с указанием в правом верхнем углу слова «Приложение». Нумеруют приложения последовательно арабскими цифрами, *например*: «Приложение 1» и т. д. Если одно приложение располагается на нескольких страницах, то на первой странице пишется «Приложение», а на каждой последующей – «продолжение приложения», *например*: на первой странице – «Приложение 5» и на каждой последующей – «продолжение приложения 5».

3.4 Список использованных источников

Заглавием должно служить словосочетание «СПИСОК ИСПОЛЬЗОВАННЫХ ИСТОЧНИКОВ», напечатанное на отдельной строке прописными буквами симметрично тексту. В список включают все использованные источники в следующем порядке:

Список источников в списке располагают в определённой последовательности. В начале списка размещают законодательные и нормативные акты (по уровню подчиненности), затем – специальную литературу по теме исследования (монографии, учебники, статьи и т. д.), а иностранные источники – в конце списка.

Порядок библиографического описания информационных источников зависит от их вида. Схема библиографического описания книги выглядит следующим образом:

Сведения о книгах указываются в том виде, в котором они указаны в выходных данных, то есть должны содержать: фамилию и инициалы автора, заглавие книги, место издания, издательство, год издания, количество страниц. Фамилии авторов и наименование места издания необходимо указывать полностью в именительном падеже. Допускается сокращение названий только двух городов Москвы (М.) и Санкт - Петербурга (СПб.).

Сведения о статье из периодических журналов (изданий) должны включать фамилию и инициалы автора, заглавие статьи, название журнала (издания), год выпуска, том (при необходимости), номер журнала (издания), страницы, на которых помещена статья с первой до последней, разделённые знаком тире, *например*: С. 47-52.

При ссылке в тексте на литературные источники следует приводить порядковый номер источника по списку литературы, заключённый в квадратные с указанием страницы в конце предложения, *например*: [3].

Образец оформления списка литературы различных источников:
ОФИЦИАЛЬНЫЕ МАТЕРИАЛЫ

1. Российская Федерация. Конституция (1993). Конституция Российской Федерации: офиц. текст. – М. : Маркетинг, 2001. – 39 с.
2. Российская Федерация. Законы. Гражданский кодекс Российской Федерации: офиц. текст. – М. : Экзамен, 2001. – 304 с.
3. Российская Федерация. Законы. Гражданский кодекс Российской Федерации. Ч. III : федер. закон от 26 ноября 2001 г. №146-ФЗ // Собр. зак-ва РФ. – 2001. – № 34. – Ст. 1759.
4. Российская Федерация. Законы. О бухгалтерском учете: Утв. приказом Минфина РФ от 21.11.96г. № 129-ФЗ // Фин. газ.- 1996. - № 50. - С. 1-4.
6. Российская Федерация. Министерство по налогам и сборам. Об утверждении Порядка определения особенностей постановки на учет крупнейших налогоплательщиков – российских организаций : приказ МНС России от 31 авг. 2001 г. № БГ-3- 09 / 319 // Рос. газ. – 2001. – 3 окт. – С. 11.
7. Российская Федерация. Министерство финансов. Положение по ведению бухгалтерского учета и бухгалтерской отчетности в РФ. Утверждено приказом Минфина России от 29 июля 1998 г. № 34н (в ред. приказа Минфина № 186н от 2.12.2010).
8. Российская Федерация. Министерство финансов. Положение по бухгалтерскому учету «Учетная политика организации» (ПБУ 1/2008). Утверждено приказом Минфина России от 106н от 06.10.2008 (в ред. приказов № 22н от 11.03.2009, № 132н от 25.10.2010 и № 144н от 08.11.2010).
10. Российская Федерация. Министерство по налогам и сборам. О социальных налоговых вычетах: письмо МНС России от 4 февр. 2002 г. № СА–6–04/ 124 // Налоги и платежи. – 2002. – № 4. – С. 170–180.

КНИГИ

1. Агафонова, Н. Н. Гражданское право: учеб. пособие для вузов / Н. Н. Агафонова, Т. В. Богачева, Л. И. Глушкова; под общ. ред. А. Г. Калпина; М-во общ. и проф. образования РФ, Моск. гос. юрид. акад. – Изд. 2-е, перераб. и доп. – М.: Юрист, 2002. – 542 с.
2. Вахрушина, М.А. Международные стандарты финансовой отчетности [Текст]: учеб. пособие/ М.А. Вахрушина, Л.М. Мельникова, Н.С. Пласкова; под ред. М.А. Вахрушина.- М.: Омега- Л, 2006.- 568 с.
4. Вишняков, И. В. Модели и методы оценки коммерческих банков в условиях неопределенности: дис. ... канд. экон. наук: 08.00.13: защищена 12.02.02: утв. 24.06.02 / Вишняков Илья Владимирович. – М., 2002. – 234 с.
5. Информационные системы в экономике: метод. указания для выполнения курсовой работы / Е. Л. Тороповцев [и др.]; М-во сел. хоз-ва РФ, ФГОУ ВПО Ставроп гос. аграр. ун-т. – Ставрополь: Изд-во Ст. ГАУ «Агрис», 2004. – 160 с.

6. Кармин, Т. П. Анализ финансовых отчетов (на основе ГААР): учебник / Т. П. Кармин, А. Р. Маклин; пер. с англ. – М.: ИНФРА-М, 1998. – 448 с.
7. Ковалев, В.В. Финансовый анализ: методы и процедуры/ В.В. Ковалев.- М.: Финансы и статистика 2003.-560 с.
8. Парушина, Н.В. Анализ дебиторской и кредиторской задолженности / Н.В. Парушина, И. Р. Николаенко // Бухгалтерский учет. - 2006. - № 4. - С.46-52.
9. Хелферт, Э. Техника финансового анализа / Э. Хелферт; под. ред. Л. П. Белых ; пер. с англ. Л. Е. Долгова. – М.: Аудит, ЮНИТИ, 1996. – 663 с.
10. Шафрин, Ю. Информационные технологии. В 3 ч. Ч. 2. Офисная технология и информационные системы / Ю. Шафрин. – М.: Лаборатория Базовых Знаний, 2000. – 336 с.

ГЛАВЫ ИЗ КНИГ

1. Методы и приемы ускоренного чтения // Ускоренное конспектирование и чтение / Э. В. Минько, А. Э. Минько. – М.; СПб; Н. Новгород [и др.], 2003. – С. 74–122.
2. Экономические взгляды Н. Д. Кондратьева // История экономических учений: учеб. пособие / под. ред. В. Автономова, О. Ананьина, Н. Макашевой. – М., 2001. – Гл. 28. – С. 458 – 478.

ФРАГМЕНТ КНИГИ, НЕ ИМЕЮЩИЙ ЗАГЛАВИЯ

1. [Карта химической промышленности Центрального района] // Социально-экономическая география и регионалистика России: учебник-атлас. – М., 2002. – С. 143.

СТАТЬИ ИЗ СБОРНИКОВ

1. Тунин, С. А. Экономическая эффективность производства сои в условиях Ставропольского края / С. А. Тунин // Сб. науч. тр. / Ставрополь. ГАУ. – 2003. – Т.4: Финансово - экономические аспекты развития региона. – С. 290–295.

СТАТЬИ ИЗ ЖУРНАЛОВ

с 1 автором

1. Минаева, Е. В. Основные критерии макроэкономического развития страны / Е. В. Минаева // Хранение и переработка сельхозсырья. – 2003. – № 8. – С. 26–29.
2. Кривов, В. Д. Проблема обоснования макроэкономических решений / В. Д. Кривов // Вестн. Моск. ун-та. Сер. 6, Экономика. – 2003. – № 3. – С. 3–17.

с 2-мя авторами

1. Соколов, Я. В. Управленческий учет: как его понимать / Я. В. Соколов, М. Л. Пятов // Бухгалтерский учет. – 2003. – № 7. – С. 53–55.
2. Пленкович, Ю. Отношение человека к самому себе: [статья из Хорватии] / Юрий Пленкович, Марио Пленкович // Проблемы психологии и эргономики. – 2003. – Вып. 2. – С. 51–52.

с 3-мя авторами

1. Хицков, И. Интеграционные связи в агропромышленном производстве / И. Хицков, Н. Мытина, Е. Фомина // АПК: экономика, управление. – 2003. – № 9. – С. 9–17.

с 4-мя и более авторами

1. Экономика федеральных округов России: сравнительный анализ / В. И. Суслов, Ю. С. Ершов, Н. М. Ибрагимов, Л. В. Мельникова // Регион: экономика и социология. – 2003. – № 4. – С. 47–63.

или

Экономика федеральных округов России: сравнительный анализ / В. И. Суслов [и др.] // Регион: экономика и социология. – 2003. – № 4. – С. 47–63.

ФРАГМЕНТ СТАТЬИ ИЗ ЖУРНАЛА, НЕ ИМЕЮЩИЙ ЗАГЛАВИЯ

1. [Производство основных видов продукции животноводства : таблица] // Экономика сельского хозяйства России. – 2004. – № 1. – С. 17.

СТАТЬИ ИЗ ГАЗЕТ

1. Михайлов, С. А. Езда по-европейски: система платных дорог в России находится в начальной стадии развития / С. А. Михайлов // Независимая газ. – 2002. – 17 июня.

СТАНДАРТЫ

1. ГОСТ Р 7.0.11-2011. Диссертация и автореферат диссертации. Структура и правила оформления. – М.:Стандартинформ, 2012

или

1. Издания. Международная стандартная нумерация книг: ГОСТ 7.53-2001. – Взамен ГОСТ 7.53-86; введ. 2002-07-01. – Минск: Межгос. совет по стандартизации, метрологии и сертификации; М.: Изд-во стандартов, 2002. – 3с.

ПАТЕНТНЫЕ ДОКУМЕНТЫ

1. Пат. 2187888 Российская Федерация, МПК⁷ Н 04 В 1/38, Н 04 J 13/00. Приемопередающее устройство / Чугаева В. И.; заявитель и патентообладатель Воронеж. науч.-исслед. ин-т связи. – № 2000131736/09; заявл. 18.12.00; опубл. 20.08.02, Бюл. № 23 (II ч.). – 3 с.

БИБЛИОГРАФИЧЕСКОЕ ОПИСАНИЕ ЭЛЕКТРОННЫХ РЕСУРСОВ

В аналитическое библиографическое описание web-документов рекомендуется включать следующие элементы:

- заголовков;
- основное заглавие: сведения, относящиеся к заглавию;
- сведения об электронном ресурсе, в котором помещена составная часть (профессиональный или персональный сайт, периодическое электронное издание и т.д.);
- дата публикации в Интернет;
- электронный адрес документа;
- (дата обращения к документу).

При необходимости и возможности можно также включать любые дополнительные сведения о документе, такие, как сведения об ответственности, как в составной части документа, так и в сведениях об

электронном ресурсе, любые примечания и т.д., в соответствии со схемой библиографического описания в ГОСТе 7.82-2001.

Примеры описания

1. Галанина, С.С. Внутренний аудит как форма контроля www.audit.ru (23.06.2003).

Новиков, В.К. Методология и методы научного исследования [Электронный ресурс]: курс лекций/ Новиков В.К.— Электрон. текстовые данные.— М.: Московская государственная академия водного транспорта, 2015.— 210 с.— Режим доступа: <http://www.iprbookshop.ru/46480>.— ЭБС «IPRbooks», по паролю

2. Петербургские чтения: [Библиогр. база данных] // Российская национальная библиотека: [Официальный сайт]. 2001. <http://www.nlr.ru/poisk> (28.07.2003).

Фамилия и инициалы автора или наименование коллективного автора. Основное название (заглавие): Другое заглавие и сведения, относящиеся к заглавию / Сведения об авторах индивидуальных или коллективных; Сведения о других лицах. – **Сведения о повторности издания** (издание). – **Место издания: Издательство, год издания** (выходные данные). – **Количество страниц.** – Примечания.

В схеме библиографического описания книги выделены обязательные элементы и указаны соответствующие условные разделительные знаки между элементами библиографического описания.

Ниже представлены примеры библиографического описания книги.

• *Мизиковский, Е.А. Бухгалтерский учет нематериальных активов: Учебное пособие / Е.А. Мизиковский. – Нижний Новгород: Изд-во Нижегородского госуниверситета, 2010. – 100 с.*

• *Хендриксен, Э.С., Ван Бреда М.Ф. Теория бухгалтерского учета: Пер. с англ./ Под. Ред. Соколова Я.В. – М.: Финансы и статистика, 2000. – 576 с.*

Если книга имеет четырех и более авторов, то она описывается под заглавием. При этом приводятся фамилии первых трех авторов со словами «и другие» («и др.»), при необходимости – фамилии всех соавторов через запятую. Перед фамилией первого автора обязательно ставится косая черта. Перед косой чертой точка не ставится.

Ниже представлен пример библиографического описания книги, имеющей четырех и более авторов:

Комментарии к новому Плану счетов бухгалтерского учета / Бакаев А.С., Макарова Л.Г., Мизиковский Е.А. и др.; Под. ред. Бакаева А.С. – М.: Информационное агентство «ИПБ-БИНФА», 2001. - 435 с.

Схема библиографического описания монографии является аналогичной схеме библиографического описания книги.

Ниже представлен пример библиографического описания монографии:

Мизиковский, Е.А., Дружиловская Т.Ю. Методология формирования финансовой отчетности в системах российских и международных стандартов: Монография / Е.А. Мизиковский, Т.Ю. Дружиловская. – Н. Новгород: Изд-во Нижегородского госуниверситета, 2017. – 336 с.

Порядок библиографического описания журнальной статьи заключается в следующем:

Фамилия и инициалы автора или наименование коллективного автора. Основное название (заглавие): Другое заглавие и сведения, относящиеся к заглавию / Инициалы и фамилия автора или наименование коллективного автора // **Название журнала. - Год издания. – Номер. – Страницы**, на которых помещена статья.

В схеме библиографического описания статьи выделены обязательные элементы и указаны соответствующие разделительные знаки между элементами библиографического описания.

Ниже представлен пример библиографического описания журнальной статьи:

Мизиковский, И.Е. Калькулирование себестоимости эксплуатационной деятельности железнодорожной станции в условиях системы бережливого производства / И.Е. Мизиковский // Вестник Нижегородского университета им. Н.И. Лобачевского. – 2016. – № 2-1. – с. 211 – 213.

Порядок библиографического описания автореферата и диссертации:

Фамилия и инициалы автора. Основное название автореферата и диссертации: Другое заглавие и сведения, относящиеся к заглавию: шифр специальности / Организация, в которой проходит защита диссертации. – Город, в котором проходит защита диссертации. - Год издания. – Количество страниц.

В схеме библиографического описания автореферата и диссертации выделены обязательные элементы и указаны соответствующие условные разделительные знаки между элементами библиографического описания.

Ниже представлены примеры библиографического описания автореферата и диссертации:

Иванов, Т.С. Бухгалтерский учет финансовых вложений: автореф. дис. ... канд. эк. наук: 08.00.12/ Т.С. Иванов. – Нижегородский государственный университет. – М., 2015. – 18 с.

Петров, М.Д. Бухгалтерский учет нематериальных активов: дис. ... докт. эк. наук: 08.00.12 / М.Д. Петров. – Нижегородский государственный университет. – М., 2015. – 320 с.

Порядок библиографического описания электронного ресурса представлен ниже:

Фамилия и инициалы первого автора. Основное заглавие [Общее обозначение материала]: сведения, относящиеся к заглавию / сведения об ответственности. – **Вид и объем ресурса.** – Место издания или изготовления:

имя издателя или изготовителя, дата издания или изготовления. – Специфическое обозначение материала и количество физических единиц; другие физические характеристики – (Заглавие серии или подсерии; номер выпуска серии или подсерии). – Примечания.

В схеме библиографического описания электронного ресурса выделены обязательные элементы и указаны соответствующие условные разделительные знаки между элементами библиографического описания.

Ниже представлены примеры библиографического описания электронного ресурса:

Гордеева, О.Н. Аудит [Электронный ресурс]: учеб. пособие/ О.Н. Гордеева - Электрон, текстовые данные.- Волгоград: Волгоградский институт бизнеса, Вузовское образование, 2013.- Режим доступа: <http://iprbookshop.ru/11063>.- ЭБС «IPRbooks», по паролю

Шнейдман, Л.З. Высказывания Л.З. Шнейдмана информационным агентствам на пресс-конференции «Принятие в России норм МСФО» в Минфине России 12.12.2011 [Электронный ресурс] // Министерство финансов Российской Федерации. – Электрон. дан. – М., 2011. – URL: <http://www.minfin.ru/ru/press/speech/index.php?id4=15019> (дата обращения: 18.05.2014)

Федеральный закон «О консолидированной финансовой отчетности» от 27.07.2010 г. № 208-ФЗ [Электронный ресурс]: (с изм. и доп.). – Доступ из справ. - правовой системы "Консультант - Плюс". – Режим доступа:

<http://base.consultant.ru/cons/cgi/online.cgi?req=doc;base=LAW;n=140360>.

При ссылке на использованный источник в тексте приводится порядковый номер из списка, заключенный в квадратные скобки, например [25]. При цитировании текста использованного источника такой текст приводится в кавычках, а в квадратных скобках указывается не только номер, но и страница источника: [5 с. 255].

3.5 Содержание приложений

В приложения следует выносить вспомогательный, а также объемный фактический материал, например, аналитические таблицы, графики документооборота, глоссарий, классификаторы законодательных и нормативных актов, стандартов бухгалтерского учета, отчетности и аудита, сравнительные таблицы (по ПБУ и МСФО), заполненные формы бухгалтерской и другой отчетности, заполненные формы первичных учетных документов, регистров бухгалтерского учета, разработанные программы по отдельным участкам аудита и иные фактические материалы.

Приложения оформляются как продолжение выпускной квалификационной работы на последующих ее страницах, страницы нумеруются.

Каждое приложение начинается с новой страницы; в правом верхнем углу пишут слово «Приложение». При необходимости приложение должно

иметь заголовки. Примеры оформления приложений приведены в *Приложении 12*.

Если имеются два или более приложений, их нумеруют последовательно арабскими цифрами (без знака №), например, «*Приложение 1*» и т.д.

Приложения нумеруются соответственно порядку ссылок на них в тексте выпускной квалификационной работы. На каждое приложение должна быть ссылка в тексте, например, «*Прил. 2*» (*Приложение 2*).

Если приложение не поместилось на одной странице, его продолжают на следующей, но в правом верхнем углу пишут «*Продолжение прил. 2*» (см. *Приложения 2, 3*).

3.6 Раздаточный материал

В процессе доклада должна использоваться компьютерная презентация ВКР, возможно использование подготовленного наглядного графического (таблицы, схемы) или иного материала, иллюстрирующего основные положения ВКР. Презентация должна помогать раскрывать основные положения доклада, структура презентации должна соответствовать его структуре.

Рекомендации по оформлению презентации: – на титульном слайде необходимо указать: наименование ВУЗа, факультета, тему работы, фамилию, имя и отчество докладчика и руководителя;

– слайды рекомендуется пронумеровать (указав номер текущего слайда и количество слайдов всего); – сочетание цветов фона и текста должно быть таким, чтобы текст легко читался, лучшее сочетание: белый фон, черный или синий текст;

– рекомендуемый размер шрифта не ниже 24 pt. Текст, напечатанный шрифтом меньшего размера, не будет виден слушателям;

– без крайней необходимости не использовать в презентации звуковые эффекты и эффекты анимации; – не следует перегружать слайды текстом, слайды должны демонстрировать лишь основные положения доклада;

– иллюстрации (рисунки, графики, таблицы) должны иметь название;

– рекомендуется сохранить презентацию в формате PDF, что обеспечит корректное отображение слайдов на любом компьютере с любой платформой.

Например, представляемая на защите презентация может содержать:

– актуальность темы выпускной квалификационной работы;

– цель работы;

– результаты проведенного анализа основных финансовых показателей деятельности организации;

– общую оценку состояния бухгалтерского учета, управления и внутреннего контроля;

– предложения и рекомендации по совершенствованию бухгалтерского учета (внутреннего контроля, анализа, аудита).

Дополнительные материалы, подкрепляющие выступление и не вошедшие в презентацию, могут быть оформлены в виде раздаточного материала к докладу. Примером таких материалов могут служить графики, схемы, таблицы, изложение расчетов, примеры разработанных документов и др. Необходимое количество, состав и содержание раздаточного материала в каждом конкретном случае определяется обучающимся.

Графический материал должен быть представлен в виде схем динамики основных технико-экономических показателей анализируемого предприятия и его производственных подразделений; диаграмм и таблиц, характеризующих результаты анализа финансово-хозяйственной деятельности; схем алгоритмов решения поставленных задач, экономико-математических моделей, таблиц эффективности предлагаемых мероприятий. Цифры и факты, приводимые в таблицах (графиках, диаграммах, схемах) раздаточного материала, должны правильно и объективно отражать фактическое состояние изучаемой проблемы.

Представленный в форме презентации или ином виде наглядный материал предоставляется членам Государственной экзаменационной комиссии на защите выпускной квалификационной работы.

4. РЕКОМЕНДАЦИИ ПО ЗАЩИТЕ ВЫПУСКНЫХ КВАЛИФИКАЦИОННЫХ РАБОТ

4.1 Рекомендации по рецензированию

Объективность оценки труда обучающегося обеспечивается рецензированием работы. В качестве рецензентов могут выступать работники сторонних организаций и учреждений с соответствующей профилю выпускной квалификационной работы квалификацией, профессора и преподаватели ФГБОУ ВО «СевКавГА» (кроме сотрудников выпускающей кафедры), специалисты государственных учреждений, законодательных и общественных организаций.

Полностью завершенная и оформленная выпускная квалификационная работа представляется рецензенту не позднее 7 дней до защиты.

В рецензии, как правило, должно быть отмечено:

- значение данной темы, ее актуальность для финансово-хозяйственной деятельности и учетной практики;

- насколько успешно обучающийся справился с теоретическими и практическими вопросами и изучил данную тему;

- использование соответствующих теме работы источников литературы;

- качество изложения собственных выводов, предложений, разработок и прочих результатов работы;

- практическое применение полученных результатов.

Рецензентом оценивается профессиональный уровень проведенного анализа и сформулированных выводов, корректность толкования отчетных показателей и прогнозов (планов); отмечаются положительные результаты работы, а также замечания по ее содержанию и оформлению.

Рекомендуются необходимые дополнения с указанием литературных источников или практических материалов.

Рецензия должна содержать мотивированное заключение о соответствии работы требованиям, предъявляемым к выпускным квалификационным работам и оценку работы.

Рецензия подписывается рецензентом с указанием его должности и названия предприятия (организации, учреждения), в котором он работает. Подпись рецензента должна быть заверена печатью организации. Форма бланка рецензии приведена в *Приложении 8*.

4.2 Защита выпускных квалификационных работ

Порядок защиты выпускной квалификационной работы определяется Порядком проведения государственной итоговой аттестации по образовательным программам высшего образования – программам бакалавриата, программам специалитета, программам магистратуры (Приказ Минобрнауки РФ от 29.06.2015 г. № 636).

К защите выпускной квалификационной работы допускаются обучающиеся, успешно завершившие в полном объеме освоение

образовательной программы по направлению подготовки 38.04.01 Экономика направленность (профиль) «Учет и бизнес – аналитика в цифровой экономике и управлении».

Обучающимся, выходящим на защиту выпускных квалификационных работ, рекомендуется иметь 2 публикации, отражающую результаты проведенного исследования.

Выпускник обязан наряду с печатным вариантом представить файл с полным текстом выпускной квалификационной работы.

Текст выпускной квалификационной работы в электронном виде проверяется на объем заимствования, в том числе содержательного, выявления неправомерных заимствований по системе «Антиплагиат».

Проверка выпускной квалификационной работы, которую организует УККО, производится на сайте www.antiplagiat.ru. Допустимый процент заимствования текста при проверке в данной системе должен составлять не более 40%, т.е. оригинальность текста выпускной квалификационной работы должна составлять не менее 60%. По результатам проверки на заимствование составляется справка, которая вкладывается в выпускную квалификационную работу.

Результаты самостоятельной проверки выпускника и проверки через специализированную лицензионную программу «ответственным» могут отличаться в связи с большим размером базы данных в полной версии программы «Антиплагиат», которой пользуется «ответственный». В связи с этим, выпускнику рекомендуется при предварительной проверке добиваться доли авторского текста более 60% (65-70) с тем, чтобы после окончательной проверки доля авторского текста не стала ниже 60%.

Выпускные квалификационные работы подлежат нормоконтролю на соответствие требованиям оформления в соответствии с методическими указаниями по выполнению выпускной квалификационной работы.

Не позднее, чем 5 дней до защиты обучающимся предоставляются на кафедру бухгалтерского учета следующие документы:

– полностью оформленная выпускная квалификационная работа, содержащая:

- стандартный титульный лист (прил. 3) – вшивается;
- текст выпускной квалификационной работы с оглавлением (содержанием), списком источников и приложениями;
- электронную копию работы в PDF;
- отзыв научного руководителя;
- внешнюю рецензию, заверенную печатью организации (прил. 5).

Защита выпускной квалификационной работы происходит на открытом заседании Государственной экзаменационной комиссии.

Важно не только написать хорошую профессиональную работу, но и уметь квалифицированно ее защитить.

Для своего выступления на заседании ГЭК соискатель готовит доклад (на 10-15 мин.), в котором излагает основные положения выпускной

квалификационной работы, уделив при этом особое внимание личному вкладу, определяет мотивацию выбора темы, ее актуальность, указывает процедуры, методы, использованные при выполнении работы, и какие результаты получены. Сообщаются выводы и предложения, их обоснование и практическая значимость.

Доклад должен быть подготовлен в письменном виде. Отзыв и внешняя рецензия оглашаются на заседании ГЭК после выступления обучающегося.

Обучающийся должен аргументированно ответить на вопросы (замечания) научного руководителя, рецензента и членов ГЭК.

На защиту выпускных квалификационных работ могут быть представлены акты внедрения, сведения о публикациях обучающегося по теме выпускной квалификационной работы в Сборниках статей по материалам студенческих научно-практических конференций и в других изданиях (не менее 2-х статей).

По окончании защиты каждому выпускнику выставляется итоговая оценка. При этом принимаются во внимание новизна и научно-практическая значимость результатов выпускной квалификационной работы, качество выполнения и оформления работы, а также содержательность доклада и качество ответов на вопросы, учитываются мнения научного руководителя и рецензента. По лучшим выпускным квалификационным работам ГЭК отмечает «особую практическую ценность», «научную значимость».

Оценка **«отлично»** выставляется обучающемуся, являющемуся автором выпускной квалификационной работы, соответствующей всем предъявляемым требованиям, в том числе формальным, положительно оцененной рецензентом и научным руководителем. При этом во время защиты обучающийся должен продемонстрировать:

а) умение раскрыть актуальность заявленной темы; доказать научную новизну своей работы и проиллюстрировать ее сформулированными им теоретическими предложениями, а в необходимых случаях - рекомендациями по совершенствованию;

б) ответить на вопросы научного руководителя, рецензента, членов экзаменационной комиссии;

в) грамотно и корректно вести научную дискуссию.

Оценка **«хорошо»** выставляется обучающемуся, являющемуся автором выпускной квалификационной работы, соответствующей всем предъявляемым требованиям. При этом во время защиты обучающийся должен, при наличии отдельных недочетов, продемонстрировать:

а) умение раскрыть актуальность заявленной темы; доказать научную новизну своей работы и проиллюстрировать ее сформулированными им теоретическими предложениями, а в необходимых случаях - рекомендациями по совершенствованию;

б) грамотно и корректно вести научную дискуссию.

Оценка «хорошо» выставляется обучающемуся, если он недостаточно четко и полно ответил на вопросы научного руководителя, рецензента, членов экзаменационной комиссии.

Оценка **«удовлетворительно»** выставляется обучающемуся, являющемуся автором выпускной квалификационной работы, в целом соответствующей предъявляемым требованиям, если во время защиты обучающийся:

а) нечетко раскрыл актуальность темы исследования; не смог убедительно обосновать научную новизну своей работы; не предложил теоретических разработок, а в необходимых случаях - рекомендаций по совершенствованию;

б) не смог надлежащим образом ответить на вопросы научного руководителя, рецензента, членов экзаменационной комиссии.

Оценка **«неудовлетворительно»** выставляется обучающемуся являющемуся автором выпускной квалификационной работы, не соответствующей предъявляемым требованиям. Неудовлетворительная оценка выставляется также, если во время защиты обучающийся:

а) не раскрыл актуальность темы исследования или не обосновал научную новизну своей работы, не предложил теоретических разработок, а в необходимых случаях - рекомендаций по совершенствованию;

б) не смог ответить на вопросы научного руководителя, рецензента, членов экзаменационной комиссии.

Оценка «неудовлетворительно» также выставляется, если во время защиты у членов экзаменационной комиссии возникли обоснованные сомнения в том, что обучающийся является автором представленной к защите выпускной квалификационной работы (не ориентируется в тексте работы; не может дать ответы на уточняющие вопросы, касающиеся сформулированных в работе теоретических и практических предложений и т.д.). Такое решение принимается и в том случае, если работа соответствует всем предъявляемым требованиям.

Оценка объявляется после окончания защиты всех работ на открытом заседании ГЭК. Оглашается решение о присвоении выпускникам магистратуры степени «Магистр» по направлению подготовки Экономика направленность (профиль) «Учет и бизнес – аналитика в цифровой экономике и управлении». Решение ГЭК пересмотру не подлежит.

Выпускные квалификационные работы хранятся в ФГБОУ ВО «СевКавГА» в течение пяти лет.

СПИСОК РЕКОМЕНДУЕМЫХ ИСТОЧНИКОВ

Источники по бухгалтерскому учету

1. Федеральный закон от 06.12.2011 N 402-ФЗ (ред. от 12.12.2023) "О бухгалтерском учете"
2. Федеральный закон от 30.12.2008 N 307-ФЗ (ред. от 08.08.2024) "Об аудиторской деятельности"
3. Приказ Министерства финансов Российской Федерации от 2 июля 2010 г. N 66н "О формах бухгалтерской отчетности организаций" (зарегистрирован Министерством юстиции Российской Федерации 2 августа 2010 г., регистрационный N 18023)
4. Приказ Министерства финансов Российской Федерации от 5 октября 2011 г. N 124н "О внесении изменений в формы бухгалтерской отчетности организаций, утвержденные приказом Министерства финансов Российской Федерации от 2 июля 2010 г. N 66н" (зарегистрирован Министерством юстиции Российской Федерации 13 декабря 2011 г., регистрационный N 22599)
5. Приказ Министерства финансов Российской Федерации от 17 августа 2012 г. N 113н "О внесении изменений в приказ Министерства финансов Российской Федерации от 2 июля 2010 г. N 66н" (зарегистрирован Министерством юстиции Российской Федерации 4 октября 2012 г., регистрационный N 25592)
6. Приказ Министерства финансов Российской Федерации от 4 декабря 2012 г. N 154н "О внесении изменений в приказ Министерства финансов Российской Федерации от 2 июля 2010 г. N 66н" (зарегистрирован Министерством юстиции Российской Федерации 29 декабря 2012 г., регистрационный N 26501)
7. Приказ Министерства финансов Российской Федерации от 6 марта 2018 г. N 41н "О внесении изменений в приказ Министерства финансов Российской Федерации от 2 июля 2010 г. N 66н "О формах бухгалтерской отчетности организаций" (зарегистрирован Министерством юстиции Российской Федерации 15 мая 2018 г., регистрационный N 51103)
8. Приказ Министерства финансов Российской Федерации от 19 апреля 2019 г. N 61н "О внесении изменений в приказ Министерства финансов Российской Федерации от 2 июля 2010 г. N 66н "О формах бухгалтерской отчетности организаций" (зарегистрирован Министерством юстиции Российской Федерации 20 мая 2019 г., регистрационный N 54667)
9. Бабаев, Ю.А. Теория бухгалтерского учета : учебник / Ю.А. Бабаев, А.М. Петров. – 5-е изд., перераб и доп. – Москва : Проспект, 2012. – 240 с. – Текст: непосредственный Список дополнительной литературы
10. Бухгалтерский учет, налоги, анализ и аудит. Оценочные материалы с решениями : учебное пособие / О. Н. Харченко, Т. В. Кожина, Е. С. Берестова [и др.] ; под редакцией О. Н. Харченко. — Красноярск : Сибирский федеральный университет, 2020. — 384 с. — ISBN 978-5-7638-4246-3. —

Текст : электронный // Цифровой образовательный ресурс IPR SMART : [сайт]. URL: <https://www.iprbookshop.ru/100004.html>

11. Бухгалтерский учет и анализ : практикум / Л. С. Корабельникова, М. В. Краснова, Т. М. Кузьмина, В. В. Остапова. — Новосибирск : Новосибирский государственный университет экономики и управления «НИНХ», 2018. — 172 с. — ISBN 978-5-7014-0860-7. — Текст : электронный // Цифровой образовательный ресурс IPR SMART : [сайт]. URL: <https://www.iprbookshop.ru/87098.html> Режим доступа: для авторизир. пользователей

12. Вандина, О. Г. Теория бухгалтерского учета : учебное пособие / О. Г. Вандина. — Армавир : Армавирский государственный педагогический университет, 2019. — 122 с. — Текст : электронный // Цифровой образовательный ресурс IPR SMART : [сайт]. — URL: <https://www.iprbookshop.ru/85913.html>). — Режим доступа: для авторизир. пользователей

13. Васюткина, Л. В. Бухгалтерский учет и анализ : учебно-методическое пособие / Л. В. Васюткина. — Москва : Московский государственный технический университет имени Н.Э. Баумана, 2019. — 44 с. — ISBN 978-5-7038-5144-9. — Текст : электронный // Цифровой образовательный ресурс IPR SMART : [сайт]. URL: <https://www.iprbookshop.ru/115610.html> Режим доступа: для авторизир. пользователей

14. Дараева, Ю. А. Теория бухгалтерского учета : учебное пособие / Ю. А. Дараева. — Саратов : Научная книга, 2012. — 159 с. — Текст : электронный // Цифровой образовательный ресурс IPR SMART : [сайт]. — URL: <https://www.iprbookshop.ru/8228.html> — Режим доступа: для авторизир. пользователей

15. Елисеева, Е. Н. Бухгалтерский учет и анализ. Ч. 1 : практикум / Е. Н. Елисеева, И. Н. Таюрская. — Москва : Издательский Дом МИСиС, 2018. — 120 с. — ISBN 978-5-906953-42-1. — Текст : электронный // Цифровой образовательный ресурс IPR SMART : [сайт]. URL: <https://www.iprbookshop.ru/84402.html> Режим доступа: для авторизир. пользователей

16. Кармокова, К. И. Бухгалтерский учет и анализ : учебное пособие / К. И. Кармокова, В. С. Канхва. — Москва : Московский государственный строительный университет, ЭБС АСВ, 2016. — 232 с. — ISBN 978-5-7264-1422-5. — Текст : электронный // Цифровой образовательный ресурс IPR SMART : [сайт]. — URL: <https://www.iprbookshop.ru/62612.html>

17. Колчугин, С. В. Теория бухгалтерского учета : сборник задач / С. В. Колчугин. — Новосибирск : Новосибирский государственный университет экономики и управления «НИНХ», 2015. — 182 с. — ISBN 978-5-7014-0701-3. — Текст : электронный // Цифровой образовательный ресурс IPR SMART : [сайт]. — URL: <https://www.iprbookshop.ru/87169.html> — Режим доступа: для авторизир. пользователей. - DOI: <https://doi.org/10.23682/87169>

18. Марченкова, И. Н. Теория бухгалтерского учета : учебное пособие / И. Н. Марченкова. — Саратов : Ай Пи Эр Медиа, 2011. — 195 с. — Текст : электронный // Цифровой образовательный ресурс IPR SMART : [сайт]. — URL: <https://www.iprbookshop.ru/1087.html> — Режим доступа: для авторизир. пользователей

19. Масло, Р. В. Теория бухгалтерского учета : учебное пособие / Р. В. Масло. — Саратов : Вузовское образование, 2013. — 481 с. — Текст : электронный // Цифровой образовательный ресурс IPR SMART : [сайт]. — URL: <https://www.iprbookshop.ru/11297.html> (дата обращения: 24.01.2023). — Режим доступа: для авторизир. пользователей

20. Медведев, М.Ю. Теория бухгалтерского учета : учебник / М.Ю. Медведев. — 2-е изд., стер. — Издательство «Омега-Л», 2008. — 418 с. — Текст: непосредственный

21. Миллер, Т. Е. Бухгалтерский учет и анализ. Сборник тестовых заданий : учебное пособие для студентов квалификационного уровня «Бакалавр» / Т. Е. Миллер. — Симферополь : Университет экономики и управления, 2016. — 120 с. — Текст : электронный // Цифровой образовательный ресурс IPR SMART : [сайт]. — URL: <https://www.iprbookshop.ru/54699.html> Режим доступа: для авторизир. пользователей

22. Пономаренко, И. А. Теория бухгалтерского учета: ответы на экзаменационные вопросы / И. А. Пономаренко. — 2-е изд. — Минск : Тетралит, 2019. — 176 с. — ISBN 978-985-7171-42-2. — Текст : электронный // Цифровой образовательный ресурс IPR SMART : [сайт]. — URL: <https://www.iprbookshop.ru/117477.html>— Режим доступа: для авторизир. пользователей

23. Прокопьева, Ю. В. Бухгалтерский учет и анализ : учебное пособие / Ю. В. Прокопьева. — Челябинск : Южно-Уральский институт управления и экономики, 2018. — 259 с. — ISBN 978-5-6040592-3- 4. — Текст : электронный // Цифровой образовательный ресурс IPR SMART : [сайт]. — URL: <https://www.iprbookshop.ru/81302.html> Режим доступа: для авторизир. пользователей

24. Синянская, Е. Р. Бухгалтерский учет и анализ : учебное пособие / Е. Р. Синянская, О. В. Баженов. — Екатеринбург : Уральский федеральный университет, ЭБС АСВ, 2013. — 360 с. — ISBN 978-5-7996-1008- 1. — Текст : электронный // Цифровой образовательный ресурс IPR SMART : [сайт]. — URL: <https://www.iprbookshop.ru/68229.html> Режим доступа: для авторизир. пользователей

25. Семина, И. В. Бухгалтерский учет и анализ : учебное пособие / И. В. Семина, Д. А. Аристова, Т. М. Гаврилюк. — Москва : Российский университет транспорта (МИИТ), 2020. — 85 с. — Текст : электронный // Цифровой образовательный ресурс IPR SMART : [сайт]. — URL: <https://www.iprbookshop.ru/115924.html> Режим доступа: для авторизир. пользователей

26. Стражев, В. И. Теория бухгалтерского учета : учебник / В. И. Стражев. — Минск : Вышэйшая школа, 2012. — 142 с. — ISBN 978-985-06-2198-6. — Текст : электронный // Цифровой образовательный ресурс IPR SMART : [сайт]. — URL: <https://www.iprbookshop.ru/20288.html> — Режим доступа: для авторизир. пользователей

27. Семина, И. В. Бухгалтерский учет и анализ : учебное пособие / И. В. Семина, Д. А. Аристова, Т. М. Гаврилюк. — Москва : Российский университет транспорта (МИИТ), 2020. — 85 с. — Текст : электронный // Цифровой образовательный ресурс IPR SMART : [сайт]. URL: <https://www.iprbookshop.ru/115924.html>

28. Теоретические основы бухгалтерского учета и анализа : учебник / В. И. Стражев, Е. Н. Шибеко, О. В. Головач, В. О. Зарецкий ; под редакцией В. И. Стражева. — Минск : Вышэйшая школа, 2016. — 320 с. — ISBN 978-985-06-2649-3. — Текст : электронный // Цифровой образовательный ресурс IPR SMART : [сайт]. URL: <https://www.iprbookshop.ru/90831.html> Режим доступа: для авторизир. пользователей

29. Чуви́кова, В. В. Бухгалтерский учет и анализ : учебник для бакалавров / В. В. Чуви́кова, Т. Б. Иззука. — 2е изд. — Москва : Дашков и К, 2020. — 248 с. — ISBN 978-5-394-03583-8. — Текст : электронный // Цифровой образовательный ресурс IPR SMART : [сайт]. URL: <https://www.iprbookshop.ru/110947.html> Режим доступа: для авторизир. пользователей

30. Шинкаре́ва, О. В. Теория бухгалтерского учета : учебно-методическое пособие / О. В. Шинкаре́ва. — Москва : Издательство «Перо», 2014. — 43 с. — ISBN 978-5-00086-163-9. — Текст : электронный // Цифровой образовательный ресурс IPR SMART : [сайт]. — URL: <https://www.iprbookshop.ru/33846.html> — Режим доступа: для авторизир. пользователей

31. Ярушкина, Е. А. Теория бухгалтерского учета : учебное пособие / Е. А. Ярушкина. — Краснодар : Южный институт менеджмента, 2011. — 72 с. — Текст : электронный // Цифровой образовательный ресурс IPR SMART : [сайт]. — URL: <https://www.iprbookshop.ru/9570.html> — Режим доступа: для авторизир. пользователей

32. Ярушкина, Е. А. Бухгалтерский учет и анализ : учебно-наглядное пособие для обучающихся по направлению подготовки бакалавриата «Экономика» / Е. А. Ярушкина, Н. А. Чумакова. — Краснодар, Саратов : Южный институт менеджмента, Ай Пи Эр Медиа, 2018. — 104 с. — Текст : электронный // Цифровой образовательный ресурс IPR SMART : [сайт]. — URL: <https://www.iprbookshop.ru/74051.html> Режим доступа: для авторизир. пользователей

Источники по финансовому менеджменту

1. Ильшева, Н. Н. Учет и финансовый менеджмент: концептуальные основы : учебное пособие / Н. Н. Ильшева, С. И. Крылов, Е. Р. Синянская ; под редакцией Т. В. Зыряновой. — Екатеринбург : Издательство Уральского

университета, 2018. — 164 с. — ISBN 978-5-7996-2323-4. — Текст : электронный // Цифровой образовательный ресурс IPR SMART : [сайт]. — URL: <https://www.iprbookshop.ru/106799.html> — Режим доступа: для авторизир. пользователей

2. Кушу, С. О. Современные проблемы и технологии финансового менеджмента : учебное пособие для обучающихся по направлению подготовки магистратуры «Экономика» / С. О. Кушу. — Краснодар, Саратов : Южный институт менеджмента, Ай Пи Эр Медиа, 2018. — 62 с. — Текст : электронный // Цифровой образовательный ресурс IPR SMART : [сайт]. — URL: <https://www.iprbookshop.ru/78369.html> — Режим доступа: для авторизир. пользователей

3. Никулина, Н. Н. Финансовый менеджмент организации. Теория и практика : учебное пособие для студентов вузов, обучающихся по специальностям «Финансы и кредит», «Бухгалтерский учет, анализ и аудит», «Менеджмент организации» / Н. Н. Никулина, Д. В. Суходоев, Н. Д. Эриашвили. — Москва : ЮНИТИ-ДАНА, 2017. — 511 с. — ISBN 978-5-238-01547-7. — Текст : электронный // Цифровой образовательный ресурс IPR SMART : [сайт]. — URL: <https://www.iprbookshop.ru/71231.html> — Режим доступа: для авторизир. пользователей

4. Петрушевская, В. В. Финансовый менеджмент (продвинутый уровень) : учебник для обучающихся 1 курса образовательной программы магистратуры направления подготовки 38.04.08 «Финансы и кредит» / В. В. Петрушевская, Д. С. Волобуева. — Донецк : Донецкая академия управления и государственной службы, 2021. — 416 с. — Текст : электронный // Цифровой образовательный ресурс IPR SMART : [сайт]. — URL: <https://www.iprbookshop.ru/123517.html> — Режим доступа: для авторизир. пользователей

5. Рассказова, Е. Е. Финансовый менеджмент. Ч.1 : учебное пособие / Е. Е. Рассказова. — Москва : Российский университет транспорта (МИИТ), 2021. — 158 с. — Текст : электронный // Цифровой образовательный ресурс IPR SMART : [сайт]. — URL: <https://www.iprbookshop.ru/122151.html> — Режим доступа: для авторизир. пользователей

6. Ярушкина, Е. А. Учет и анализ. Финансовый учет : учебное пособие / Е. А. Ярушкина. — Краснодар : Южный институт менеджмента, 2012. — 90 с. — Текст : электронный // Цифровой образовательный ресурс IPR SMART : [сайт]. — URL: <https://www.iprbookshop.ru/9575.html> — Режим доступа: для авторизир. пользователей

Источники по международным стандартам аудита и финансовой отчетности

1. Зелинская, М. В. Международные стандарты аудита : учебное пособие для обучающихся по направлению подготовки бакалавриата «Экономика» / М. В. Зелинская.—Краснодар, Саратов: Южный институт менеджмента, АйПиЭрМедиа, 2018. — 76 с. — ISBN 978-5-93926-327-6. — Текст : электронный // Цифровой образовательный ресурс IPR SMART : [сайт]. — URL: <https://www.iprbookshop.ru/79917.html>—Режим доступа: для авторизир. пользователей

2. Нестеренко, А. В. Международные стандарты аудита: учебное пособие / А. В. Нестеренко, Т. Ю. Бездольная. — Ставрополь: Ставропольский государственный аграрный университет, АГРУС, 2013. — 156 с. — Текст: электронный // Цифровой образовательный ресурс IPRSMART:[сайт].—URL: <https://www.iprbookshop.ru/47315.html> — Режим доступа: для авторизир. пользователей

3. Протасова, О. Н. Международные стандарты аудита : учебное пособие / О. Н. Протасова. — Москва : Российский университет дружбы народов, 2019. — 99 с. — ISBN978-5-209-08882-0.—Текст: электронный//Цифровой образовательный ресурс IPR SMART : [сайт]. — URL: <https://www.iprbookshop.ru/104219.html>— Режим доступа: для авторизир. пользователей

4. Сотникова, Л. В. Национальные стандарты финансовой отчетности, адекватные международным стандартам финансовой отчетности : учебник / Л. В. Сотникова. — Москва: Прометей, 2022.—702с.—ISBN 978-5-00172-254-0.—Текст: электронный

5. Хоружий, Л. И. Международные стандарты финансовой отчетности : учебник / Л. И. Хоружий.—Москва: Научный консультант, 2018.—290 с.—ISBN978-5-907084-38- 4.—Текст: электронный// Цифровой образовательный ресурс IPRSMART:[сайт]. — URL: <https://www.iprbookshop.ru/104961.html>— Режим доступа: для авторизир. пользователей

6. Цифровой образовательный ресурс IPR SMART : [сайт]. — URL: <https://www.iprbookshop.ru/125668.html> — Режим доступа: для авторизир. пользователей

7. Шохин, С. О. Международные стандарты государственного финансового контроля: особенности правового регулирования: учебное пособие/С.О.Шохин. —Москва: Прометей, 2020. — 294 с. — ISBN 978-5-907244-81-8. — Текст : электронный // Цифровой образовательный ресурс IPR SMART : [сайт]. — URL: <https://www.iprbookshop.ru/125667.html>— Режим доступа: для авторизир. пользователей

Источники по аудиту

1. Абакумова, Н. Н. Социально-экономический аудит персонала: учебное пособие/ Н. Н. Абакумова, И. С. Бажутин. — Москва : Ай Пи Ар Медиа, 2021. — 175 с. — ISBN 978-5- 4497- 1191-5. — Текст : электронный // Цифровой образовательный ресурс IPR SMART : [сайт]. — URL: <https://www.iprbookshop.ru/108248.html>. — Режим доступа: для авторизир. пользователей. - DOI: <https://doi.org/10.23682/108248>

2. Аудит эффективности : учебное пособие / И. Ю. Складов, Ю. М. Складова, А. В. Нестеренко [и др.]. — Ставрополь : Ставропольский государственный аграрный университет, 2020. — 92 с. — Текст : электронный // Цифровой образовательный ресурс IPR SMART : [сайт]. — URL: <https://www.iprbookshop.ru/121723.html>. — Режим доступа: для авторизир. пользователей

3. Аудит: проблемы оценки качества : монография / Е. И. Ерохина, Н. А. Голубева, Н. А. Казакова [и др.]. — Москва : Научный консультант, 2020. — 248 с. — ISBN 978-5-907330- 06-1. — Текст : электронный // Цифровой

образовательный ресурс IPR SMART : [сайт]. — URL: <https://www.iprbookshop.ru/110585.html>. — Режим доступа: для авторизир. пользователей

4. Аудит внешнеэкономической деятельности: практикум для магистров по направлению подготовки 38.04.01 «Экономика» магистерская программа «Аудит и финансовый консалтинг» / А. В. Нестеренко, Т. Ю. Бездольная, И. Ю. Скляр, Т. А. Нецадимова. — Ставрополь : АГРУС, 2019. — 87 с. — Текст : электронный // Цифровой образовательный ресурс IPR SMART : [сайт]. — URL: <https://www.iprbookshop.ru/121722.html>. — Режим доступа: для авторизир. пользователей

5. Горбатова, Е. Ф. Государственный аудит организации и проведения закупок : учебное пособие/Е.Ф.Горбатова. — Симферополь: Университет экономики и управления, 2019. — 87с.—Текст: электронный//Цифровой образовательный ресурс IPRSMART: [сайт]. — URL: <https://www.iprbookshop.ru/89483.html>. — Режим доступа: для авторизир. пользователей

6. Зотиков, Н. З. Налоговый аудит : учебное пособие для СПО / Н. З. Зотиков, О. И. Арланова. — Саратов : Профобразование, 2021. — 182 с. — ISBN 978-5-4488-0940-8. — Текст: электронный // Цифровой образовательный ресурс IPR SMART : [сайт]. — URL: <https://www.iprbookshop.ru/99950.html>. — Режим доступа: для авторизир. пользователей. - DOI: <https://doi.org/10.23682/99950>

7. Кучеренко, С. А. Аудит с использованием информационных технологий: практика применения : учебное пособие / С. А. Кучеренко, В. П. Попов. — Саратов : Вузовское образование, 2020. — 111 с. — ISBN 978-5-4487-0664-6. — Текст : электронный // Цифровой образовательный ресурс IPR SMART : [сайт]. — URL: <https://www.iprbookshop.ru/90200.html>.— Режим доступа: для авторизир. пользователей. - DOI: <https://doi.org/10.23682/90200>

8. Ковалева, В. Д. Учет и аудит операций с ценными бумагами в соответствии с РСБУ и МСФО : учебное пособие / В. Д. Ковалева. — Саратов : Вузовское образование, 2018. — 300с. — ISBN 978-5-4487-0149-8. — Текст: электронный // Цифровой образовательный ресурс IPR SMART : [сайт]. — URL: <https://www.iprbookshop.ru/72537.html>. — Режим доступа: для авторизир. пользователей. - DOI: <https://doi.org/10.23682/72537>

9. Шапошников, А. А. Бухгалтерский учет и аудит в финансовых организациях : учебное пособие / А. А. Шапошников, Т. Ю. Гладкова, В. В. Кизь. — Новосибирск : Новосибирский государственный университет экономики и управления «НИНХ», 2017. — 191 с. — ISBN 978- 5-7014-0832-4. — Текст : электронный // Цифровой образовательный ресурс IPR SMART : [сайт]. — URL: <https://www.iprbookshop.ru/87099.html>. — Режим доступа: для авторизир. пользователей. - DOI: <https://doi.org/10.23682/87099>

Источники по информационным системам и технологиям в экономике и управлении

1. Абрамова, М. В. Информационные системы и технологии в банковской сфере. Практикум : учебное пособие для студентов IV курса специальности «Финансы и кредит» вузов всех форм собственности / М. В.

Абрамова. — Симферополь : Университет экономики и управления, 2012. — 86 с. — Текст : электронный // Цифровой образовательный ресурс IPR SMART : [сайт]. — URL: <https://www.iprbookshop.ru/54705.html> — Режим доступа: для авторизир. пользователей

2. Гаспариан, М. С. Информационные системы и технологии : учебное пособие / М. С. Гаспариан, Г. Н. Лихачева. — Москва : Евразийский открытый институт, 2011. — 370 с. — ISBN 978-5-374-00192-1. — Текст : электронный // Цифровой образовательный ресурс IPR SMART : [сайт]. — URL: <https://www.iprbookshop.ru/10680.html> — Режим доступа: для авторизир. пользователей

3. Информационные системы и технологии управления : учебник для студентов вузов, обучающихся по направлениям «Менеджмент» и «Экономика», специальностям «Финансы и кредит», «Бухгалтерский учет, анализ и аудит» / И. А. Коноплева, Г. А. Титоренко, В. И. Суворова [и др.] ; под редакцией Г. А. Титоренко. — 3-е изд. — Москва : ЮНИТИ-ДАНА, 2017. — 591 с. — ISBN 978-5-238-01766-2. — Текст : электронный // Цифровой образовательный ресурс IPR SMART : [сайт]. — URL: <https://www.iprbookshop.ru/71197.html> — Режим доступа: для авторизир. пользователей

4. Информационные системы и технологии в экономике и управлении. Проектирование информационных систем : учебное пособие / Е. В. Акимова, Д. А. Акимов, Е. В. Катунцов, А. Б. Маховиков. — Саратов : Вузовское образование, 2016. — 178 с. — Текст : электронный // Цифровой образовательный ресурс IPR SMART : [сайт]. — URL: <https://www.iprbookshop.ru/47671.html> — Режим доступа: для авторизир. пользователей

5. Информационные системы и технологии управления : учебник для студентов вузов, обучающихся по направлениям «Менеджмент» и «Экономика», специальностям «Финансы и кредит», «Бухгалтерский учет, анализ и аудит» / И. А. Коноплева, Г. А. Титоренко, В. И. Суворова [и др.] ; под редакцией Г. А. Титоренко. — 3-е изд. — Москва : ЮНИТИ-ДАНА, 2017. — 591 с. — ISBN 978-5-238-01766-2. — Текст : электронный // Цифровой образовательный ресурс IPR SMART : [сайт]. — URL: <https://www.iprbookshop.ru/71197.html> — Режим доступа: для авторизир. пользователей

6. Меняев, М. Ф. Информационные системы и технологии управления организацией : учебное пособие / М. Ф. Меняев. — Москва : Московский государственный технический университет имени Н.Э. Баумана, 2010. — 88 с. — Текст : электронный // Цифровой образовательный ресурс IPR SMART : [сайт]. — URL: <https://www.iprbookshop.ru/30990.html> — Режим доступа: для авторизир. пользователей

7. Маглинец, Ю. А. Анализ требований к автоматизированным информационным системам : учебное пособие / Ю. А. Маглинец. — 3-е изд. — Москва, Саратов : Интернет-Университет Информационных Технологий (ИНТУИТ), Ай Пи Ар Медиа, 2020. — 191 с. — ISBN 978-5-4497-0301-9. —

Текст : электронный // Цифровой образовательный ресурс IPR SMART : [сайт]. — URL: <https://www.iprbookshop.ru/89417.html> -Режим доступа: для авторизир. пользователей

Источники по экономическому анализу

1. Анализ финансовой отчетности / под ред. М.А. Вахрушиной, Н.С. Пласковой. — М.: Вузовский учебник, 2008. — 452 с.

2. Анализ инвестиционной привлекательности организаций / Ендовицкий Д.А., Бабушкин В.А., Батурина Н.А. и др. — М.: КНОРУС, 2010. — 376 с.

3. Андреева, Е. Ю. Комплексная экономическая диагностика и анализ хозяйственной деятельности : учебно-методическое пособие / Е. Ю. Андреева, Н. Ю. Малова, В. Т. Сигуа. — Макеевка : Донбасская национальная академия строительства и архитектуры, ЭБС АСВ, 2020. — 242 с. — Текст : электронный // Цифровой образовательный ресурс IPR SMART : [сайт]. — URL: <https://www.iprbookshop.ru/114882.html> Список дополнительной литературы

4. Басовский, Л.Е. Комплексный экономический анализ хозяйственной деятельности: Учебное пособие / Л.Е. Басовский, Е.Н. Басовская. — М.: ИНФРА-М, 2012. — 366 с.

5. Бендерская, О. Б. Комплексный анализ хозяйственной деятельности : учебник / О. Б. Бендерская. — Белгород : Белгородский государственный технологический университет им. В.Г. Шухова, ЭБС АСВ, 2018. — 291 с. — Текст : электронный // Цифровой образовательный ресурс IPR SMART : [сайт]. — URL: <https://www.iprbookshop.ru/110201.html>

6. Буракова, Ж. А. Анализ хозяйственной деятельности. Практикум : учебное пособие / Ж. А. Буракова, И. В. Карпович, Т. В. Семещенко. — Минск : Республиканский институт профессионального образования (РИПО), 2019. — 172 с. — ISBN 978-985-503-970-0. — Текст : электронный // Цифровой образовательный ресурс IPR SMART : [сайт]. — URL: <https://www.iprbookshop.ru/100355.html>

7. Беллендир, М. В. Комплексный экономический анализ хозяйственной деятельности : практикум / М. В. Беллендир, С. Ю. Платошечкина. — Новосибирск : Новосибирский государственный университет экономики и управления «НИИХ», 2018. — 158 с. — ISBN 978-5-7014-0864-5. — Текст : электронный // Цифровой образовательный ресурс IPR SMART : [сайт]. — URL: <https://www.iprbookshop.ru/87120.html>

8. Гиляровская, Л.Т., Лысенко Д.В., Ендовицкий Д.А. Комплексный экономический анализ хозяйственной деятельности: учебник для ВУЗов / Л.Т. Гиляровская, Д.В. Лысенко, Д.А. Ендовицкий. — М.: Проспект, 2008. — 360 с.

9. Донцова, Л.В., Никифорова Н.А. Анализ финансовой отчетности: Практикум / Л.В. Донцова, Н.А. Никифорова. — М.: Дело и Сервис, 2009. — 368 с.

10. Жарылгасова, Б.Т., Суглобов А.Е. Анализ финансовой отчетности: Учеб. для студентов вузов, обучающихся по специальностям «Бухгалтерский учет, анализ и аудит», «Финансы и кредит», «Налоги и налогообложение» / Б.Т. Жарылгасова, А.Е. Суглобов. – М.: КНОРУС, 2008. – 304 с.
11. Ионова, А.Ф., Селезнева Н.Н. Финансовый анализ: Учебник / А.Ф. Ионова. – М.: Изд -во "Проспект", 2007. – 624 с.
12. Илышева, Н.Н. Анализ финансовой отчетности / Н.Н. Илышева, С.И. Крылов. – М.: Финансы и статистика, Инфра-М, 2011. – 412 с.
13. Ковалев, В.В., Волкова О.Н. Анализ хозяйственной деятельности предприятия: учебник для студентов вузов. – М.: Проспект, 2007. – 424 с.
14. Когденко, В.Г. Экономический анализ: Учеб. пособие для студентов вузов, обучающихся по специальностям «Бухгалтерский учет, анализ и аудит», «Финансы и кредит», «Мировая экономика» и «Налоги и налогообложение» / В.Г. Когденко. – М.: Юнити-Дана, 2009. – 392 с.
15. Маркин, Ю.П. Экономический анализ: Учебник / Ю.П. Маркин. – М.: Омега-Л, 2011. – 450 с.
16. Методика комплексного анализа хозяйственной деятельности. Учебное пособие / Г.В. Савицкая. – М.: ИНФРА-М, 2009. – 408с.
17. Мизиковский, Е.А., Бондаренко В.В. Комплексный экономический анализ: Курс лекций. Тесты. Практические задания / Е.А. Мизиковский, В.В. Бондаренко. – Н. Новгород: Унив. книга, 2004. – 152 с.
18. Пожидаева, Т.А. Анализ финансовой отчетности / Т.А. Пожидаева. – М.: КНОРУС, 2010. – 230 с.
19. Савицкая, Г.В. Анализ хозяйственной деятельности предприятия: Учебник для студентов, обучающихся по специальности «Бухгалтерский учет, анализ и аудит» / Г.В. Савицкая. – М.: Инфра-М, 2009. – 425 с.
20. Стражев, В. И. Теория анализа хозяйственной деятельности : учебное пособие / В. И. Стражев. — Минск : Вышэйшая школа, 2014. — 144 с. — ISBN 978-985-06-2240-2. — Текст : электронный // Цифровой образовательный ресурс IPR SMART : [сайт]. — URL: <https://www.iprbookshop.ru/35551.html>
21. Фадеева, И. Е. Комплексный анализ хозяйственной деятельности : учебное пособие / И. Е. Фадеева. — Астрахань : Астраханский государственный архитектурностроительный университет, ЭБС АСВ, 2019. — 148 с. — ISBN 978-5-93026-084-7. — Текст : электронный // Цифровой образовательный ресурс IPR SMART : [сайт]. — URL: <https://www.iprbookshop.ru/93079.html>

Программное обеспечение и интернет-ресурсы:

1. Государственный университет Высшая школа экономики. – Режим доступа: <http://www.hse.ru>
2. Институт экономики переходного периода (г. Москва). – Режим доступа: <http://www.iet.ru>
3. Материалы об экономистах и направлениях экономической теории. – Режим доступа: <http://gallery.economicus.ru>

4. Материалы по институциональной экономике. – Режим доступа: <http://www.ie.boom.ru>
5. Материалы по транзитивной экономике. – Режим доступа: <http://transeconom.boom.ru>
19. Материалы по экономической теории. – Режим доступа: <http://www.libertarium.ru>
6. Международный валютный фонд. – Режим доступа: <http://www.cbr.ru>
7. Министерство экономического развития и торговли Российской Федерации. – Режим доступа: <http://www.economy.gov.ru>
8. Справочно-правовая система «КонсультантПлюс». – Режим доступа: <http://www.consultant.ru/>
9. Федеральный образовательный портал – ЭКОНОМИКА, СОЦИОЛОГИЯ, МЕНЕДЖМЕНТ: учебные материалы. – Режим доступа: <http://www.ecsocman.edu.ru>
10. Фонд «Бюро экономического анализа» (г. Москва). – Режим доступа: <http://www.beafnd.org>
11. Центр макроэкономического анализа и краткосрочного прогнозирования (г. Москва). – Режим доступа: <http://www.forecast.ru>
12. Центр по изучению нелегальной экономической деятельности при РГГУ. – Режим доступа: <http://corruption.rsuh.ru>
13. Центр стратегических разработок. – Режим доступа: <http://www.csr.ru>
28. Центральный банк Российской Федерации. – Режим доступа: <http://www.cbr.ru>

Ректору (Проректору по УР) СевКавГА

Ф.И.О.

обучающегося ___ курса, группы _____
направления подготовки

направленность (профиль)

« _____ »

Ф.И.О. обучающегося

Заявление

Прошу Вас утвердить тему выпускной квалификационной работы

« _____ »

и назначить руководителем ВКР _____

(степень, звание, Ф.И.О.)

дата, подпись

Заведующий кафедрой

Руководитель ВКР

Научный руководитель программы магистратуры

СЕВЕРО-КАВКАЗСКАЯ ГОСУДАРСТВЕННАЯ АКАДЕМИЯ

ЗАДАНИЕ НА ПОДГОТОВКУ ВЫПУСКНОЙ КВАЛИФИКАЦИОННОЙ РАБОТЫ

ОБУЧАЮЩИЙСЯ _____
(Ф.И.О. полностью)

Научный руководитель _____
(Ф.И.О., степень, звание)

Тема выпускной квалификационной работы _____

Рабочий план _____	Сроки выполнения _____

Срок представления на кафедру законченной выпускной квалификационной работы _____

Примечание (контактный телефон, адрес магистранта) _____

Подпись обучающегося _____

Подпись научного руководителя _____

Задание выдано _____
(дата, № протокола)

Утверждено на заседании кафедры « ____ » _____ 20 ____ г.

**МИНИСТЕРСТВО НАУКИ И ВЫСШЕГО ОБРАЗОВАНИЯ РОССИЙСКОЙ
ФЕДЕРАЦИИ**

**ФЕДЕРАЛЬНОЕ ГОСУДАРСТВЕННОЕ БЮДЖЕТНОЕ
ОБРАЗОВАТЕЛЬНОЕ УЧРЕЖДЕНИЕ ВЫСШЕГО ОБРАЗОВАНИЯ
«СЕВЕРО - КАВКАЗСКАЯ ГОСУДАРСТВЕННАЯ АКАДЕМИЯ»**

Институт Экономики и управления

Кафедра «Бухгалтерский учет»

Направление подготовки 38.04.01 Экономика

Направленность (профиль) «Учет и бизнес-аналитика в цифровой экономике и
управлении»

Форма обучения: заочная

Допустить к защите
Заведующая кафедрой
Узденова Ф.М.

« » 20 г.

**ВЫПУСКНАЯ КВАЛИФИКАЦИОННАЯ РАБОТА
НА ТЕМУ:
«УПРАВЛЕНИЕ ДЕБИТОРСКОЙ И КРЕДИТОРСКОЙ
ЗАДОЛЖЕННОСТЬЮ НА ПРЕДПРИЯТИИ»**

ОБУЧАЮЩЕЙСЯ Хатуевой Динары Нюрчюковны _____

НАУЧНЫЙ РУКОВОДИТЕЛЬ к.э.н., доцент Узденова Ф.М. _____

НОРМОКОНТРОЛЬ к.э.н., доцент Борлакова Т.М. _____

« » 20 г.

Черкесск, 2024

**ОТЗЫВ
руководителя выпускной квалификационной работы**

О работе _____

над _____ (Ф.И.О.) _____
выпускной квалификационной работой на _____
тему _____

1. Актуальность избранной темы _____

2. Качество плана исследования _____

3. Степень самостоятельности автора при написании работы _____

4. Глубина и качество раскрытия темы _____

5. Отношение к процессу осуществления исследования (творческий подход, инициатива, самостоятельность и т.д.) _____

6. Представленная работа _____

(ФИО)

соответствует (не соответствует) требованиям государственного стандарта и может (не может) быть допущена к защите.

Научный руководитель: _____

« _____ » _____ 20__ г.

**МИНИСТЕРСТВО НАУКИ И ВЫСШЕГО ОБРАЗОВАНИЯ
РОССИЙСКОЙ ФЕДЕРАЦИИ**

**ФЕДЕРАЛЬНОЕ ГОСУДАРСТВЕННОЕ БЮДЖЕТНОЕ
ОБРАЗОВАТЕЛЬНОЕ УЧРЕЖДЕНИЕ ВЫСШЕГО ОБРАЗОВАНИЯ
«СЕВЕРО - КАВКАЗСКАЯ ГОСУДАРСТВЕННАЯ АКАДЕМИЯ»**

РЕЦЕНЗИЯ

На выпускную квалификационную обучающегося _____

Института _____

Кафедры _____

Направления подготовки _____

Направленность (профиль) _____

На тему _____

Выполненную на кафедре _____

Под руководством _____

ОБЩАЯ ХАРАКТЕРИСТИКА

Положительные стороны работы _____

Недостатки _____

Заключение _____

(Ф.И.О. рецензента)

(место работы и должность)

« ____ » _____ 20 ____ г. _____
(подпись рецензента)

**АКТ
проверки на наличие заимствований**

В соответствии с Положением проведения проверки выпускных квалификационных работ обучающихся ФГБОУ ВО «Северо-Кавказская государственная академия» на наличие заимствований в системе «Антиплагиат» была проведена проверка текста ВКР:

№ п/п	Код, направление подготовки/выпускная квалификационная работа	Ф.И.О. обучающегося	Название темы ВКР	Ф.И.О. руководителя степень, звание

Выпускная квалификационная работа подготовлен(а) по итогам обучения направления подготовки (код) на кафедре _____ в 20__ году.

В соответствии с проведенным анализом объем оригинальности текста в ВКР составляет ____ %.

Заключение:

Указать соответствие требованиям и рекомендации к защите

Научный руководитель ВКР

И.О.Ф.

Согласовано:

Заведующий кафедрой

И.О.Ф.

Научный руководитель программы магистратуры

И.О.Ф.

С результатами проверки ознакомлен:

Автор ВКР

И.О.Ф.

**Рекомендуемые темы выпускных квалификационных работ
(на примере конкретных предприятий)**

1. Актуальные проблемы аналитического обеспечения управления активами и пассивами коммерческой организации (банка)
2. Аналитическое обоснование отбора ключевых стейкхолдеров коммерческой организации
3. Аутсорсинг в бухгалтерском учете: проблемы, пути совершенствования и перспективы развития (по материалам)
4. Стейкхолдерский подход к выявлению проблем бизнеса и обоснованию путей их решения
5. Анализ бизнес - модели компании
8. Анализ движения денежных потоков предприятия и их связь с бизнес - планированием и бюджетированием
12. Анализ рисков исполнения бюджета организации
14. Формирование и анализ интегрированной корпоративной отчетности
19. Анализ экономической эффективности деятельности коммерческого банка
22. Анализ эффективности денежных потоков интеллектуального капитала фирмы
29. Аналитическое обеспечение стратегического управления затратами
30. Аналитическое обеспечение управления расчетами коммерческой организации
31. Аналитическое обеспечение управления собственным капиталом компании
38. Бизнес-планирование и бюджетирование в коммерческой организации (банке)
39. Взаимосвязь экономического и информационного бизнес - анализа
41. Информационно-аналитические проблемы современного контроллинга
47. Оперативный контроллинг - аналитический инструмент эффективной бизнес – навигации развития
59. Роль бизнес - анализа в обеспечении условий устойчивого развития компании
60. Налоговые системы стран в цифровую эпоху
61. Опыт и проблемы практики применения аудита эффективности в деятельности Счетной палаты Российской Федерации и контрольно-счетных органов субъектов Российской Федерации.
62. Совершенствование методов финансового контроля в условиях цифровой экономики
31. Использование управленческого учета и анализа в системе подготовки и принятия решений
32. Организация бухгалтерского учета в коммерческих организациях в условиях цифровой экономики
33. Управленческий учет по центрам ответственности: развитие теории и практики
34. Учётная политика: выбор, обоснование, проблемные положения
35. Учетно-аналитическое обеспечение экономической безопасности хозяйствующих субъектов
36. Информационные ресурсы в системе объектов экономического анализа и управления хозяйственной деятельностью организации
37. Категории риска в аудите и бухгалтерском учете
38. Бухгалтерский учет расчетов с персоналом по оплате труда и пути его совершенствования
39. Роль цифровой экономики в эффективном ведении бухгалтерского учета
2. Барьеры в развитии цифровой экономики в субъектах Российской Федерации (на примере субъекта Российской Федерации)
13. Цифровизация в сфере науки: опыт и направления развития.

14. Риски цифровой экономики в банковской сфере.
15. Цифровая экономика: требования к квалификации персонала и их отражение в системе профессионального образования.
16. Учет и управление налоговой нагрузкой коммерческих организаций-субъектов малого бизнеса
17. Развитие методики учета и анализа расчетов с дебиторами и кредиторами
Формирование системы бухгалтерского учета организации на основе МСФО и РСБУ в цифровой среде
18. Совершенствование системы учета материалов в организации
19. Учет и управление налоговой нагрузкой коммерческих организаций-субъектов малого бизнеса (по материалам
20. Совершенствование учета расчетов с бюджетом по региональным и местным налогам
21. Совершенствование учета и внутренний контроль вложений во внеоборотные активы
22. Совершенствование учета и внутренний контроль внешнеэкономической деятельности организации
43. Инициативная тема обучающегося, согласованная с руководителем и заведующим кафедрой.

**Примерный календарный график выполнения выпускной
квалификационной работы**
(согласованный с научным руководителем)

Наименование материалов выпускной квалификационной работы	Срок представления (пример)
1. План работы	« » января
2. Глава 1	« » февраля
3. Глава 2	« » марта
4. Глава 3	« » апреля
5. Введение, заключение, список использованных источников, приложения, аннотация	Апрель - май
6. Оформленная работа сдается на отзыв научному руководителю	Май - июнь

Научный руководитель

_____ (подпись)

График составил

« » _____ 202__ г.

_____ (подпись обучающегося)

**МИНИСТЕРСТВО НАУКИ И ВЫСШЕГО ОБРАЗОВАНИЯ
РОССИЙСКОЙ ФЕДЕРАЦИИ**

**ФЕДЕРАЛЬНОЕ ГОСУДАРСТВЕННОЕ БЮДЖЕТНОЕ
ОБРАЗОВАТЕЛЬНОЕ УЧРЕЖДЕНИЕ ВЫСШЕГО ОБРАЗОВАНИЯ
«СЕВЕРО-КАВКАЗСКАЯ ГОСУДАРСТВЕННАЯ АКАДЕМИЯ»**

ПРОТОКОЛ № _____

ЗАСЕДАНИЯ ГОСУДАРСТВЕННОЙ ЭКЗАМЕНАЦИОННОЙ КОМИССИИ

« _____ » _____ 20 ____ г. с _____ час _____ мин. до _____ час _____ мин

По рассмотрению выпускной квалификационной работы обучающегося _____

Института _____

Направления подготовки _____

Направленность (профиль) _____

Формы обучения _____

На тему _____

Присутствовали:

Председатель государственной экзаменационной комиссии:

Члены экзаменационной комиссии: _____

Выпускная квалификационная работа выполнена под руководством _____

(Ф.И.О.)

При консультации _____

(Ф.И.О.)

В государственную экзаменационную комиссию представлены следующие материалы:

1. Расчетно-пояснительная записка на _____ страницах.

2. Чертежи (таблицы) на _____ листах.

3. Отзыв руководителя _____

4. Рецензия по работе (проекту) _____

(Ф.И.О. рецензента)

После сообщения о выполненной работе в течение _____ минут, обучающемуся были заданы следующие вопросы:

1. _____

_____ (вопрос, Ф.И.О. задавшего вопрос)

2. _____

_____ (вопрос, Ф.И.О. задавшего вопрос)

Общая характеристика ответа обучающегося на заданные вопросы и рецензию _____

Признать, что обучающийся выполнил и защитил выпускную квалификационную работу с оценкой _____
Особые мнения членов комиссии _____

Председатель государственной
экзаменационной комиссии _____
(подпись) (И.О.Ф.)

Члены экзаменационной
комиссии _____

Секретарь _____
(подпись) (И.О.Ф.)

Примеры оформления приложений к выпускной квалификационной работе

Таблица - Развитие определения «кредитоспособность»

Период	Определение кредитоспособности, критерии кредитоспособности
1920-е годы	Под кредитоспособностью понимали: с точки зрения заёмщика – способность к совершению кредитной сделки, т.е. возможность своевременного возврата полученной ссуды; с позиций банка – правильное определение размера допустимого кредита и его обеспеченность.
1930-1940-е годы	При организации кредитных отношений указывалось, что право на получение ссуд имеют те организации, которые состоят на хозрасчёте, имеют самостоятельный баланс и собственные оборотные средства. В практике кредитования применялись такие понятия, как «неликвидность баланса», «неплатёжеспособность заёмщика». Хозяйственный орган признавался неплатёжеспособным в случае неоплаты или оплаты не в срок срочного обязательства по ссуде из-за отсутствия покрытия.
1950-1980-е годы	Финансово-кредитный словарь трактует кредитоспособность как «наличие предпосылок для получения кредита, способность возратить его. Кредитоспособность заёмщика определяется показателями, характеризующими его аккуратность при расчетах по ранее полученным кредитам, способность при необходимости мобилизовать денежные средства из различных источников».
С 1991 года	Созданию двухуровневой банковской системы. Процесс кредитования заёмщиков стал осуществляться коммерческими банками. Ориентация на зарубежный опыт. Разработка методик осуществления кредитного процесса.

Таблица - Сравнительная характеристика определений кредитоспособности

Автор определения	Основа понятия «кредитоспособность»	Факторы, определяющие понятие «кредитоспособность»
И.Е. Адагуров	Возможность получения заёмщиком дохода	Финансовая устойчивость заёмщика; прогнозная кредитоспособность заёмщика
Финансово-кредитный словарь	Наличие предпосылок для получения кредита	Прогнозная кредитоспособность заёмщика
М.О. Сахарова	Финансово-хозяйственное состояние предприятия-заёмщика	Финансовая устойчивость заёмщика; прогнозная кредитоспособность заемщика
Е.Б. Ширинская	Наличие предпосылок для получения кредита	Финансовая устойчивость заёмщика; прогнозная кредитоспособность заёмщика
Г.М. Кирисюк	Правовое и финансово-хозяйственное положение заёмщика	Финансовая устойчивость заёмщика; прогнозная кредитоспособность заёмщика; правоспособность заёмщика
О.И. Лаврушин	Способность к совершению сделки	Финансовая устойчивость заёмщика; прогнозная кредитоспособность; правоспособность заёмщика
А.Д. Шеремет	Возможность погашения обязательств ликвидными активами	Показатели ликвидности баланса

Таблица - Аналитические возможности форм бухгалтерской и статистической отчетности субъектов малого предпринимательства

Форма отчетности	Аналитические процедуры
Бухгалтерский баланс	<ul style="list-style-type: none"> - Анализ структуры имущества, капитала и обязательств предприятия - Анализ ликвидности баланса - Расчет и оценка финансовых коэффициентов платежеспособности - Анализ непрерывности деятельности и потенциального банкротства - Расчет и оценка финансовых коэффициентов финансовой устойчивости - Классификация финансового состояния организации по сводным критериям оценки бухгалтерской отчетности - Общая оценка деловой активности организации, расчет и анализ финансового учета - Анализ эффективности использования ресурсов организации и типа развития производства
Отчет о финансовых результатах	<ul style="list-style-type: none"> - Анализ уровня и динамики финансовых результатов по данным отчетности - Анализ затрат, произведенных организацией - Анализ безубыточности - Факторный анализ прибыли - Анализ показателей рентабельности - Анализ эффективности использования ресурсов организации и типа развития производства
Отчет об изменении капитала	<ul style="list-style-type: none"> - Анализ состава и движения собственного капитала - Анализ величины чистых активов
Отчет о движении денежных средств	<ul style="list-style-type: none"> - Анализ движения денежных средств прямым и косвенным методом - Расчет и анализ коэффициентов эффективности денежных потоков
Пояснения к бухгалтерскому балансу	<ul style="list-style-type: none"> - Анализ движения заемных средств - Анализ состава, движения, оборачиваемости дебиторской и кредиторской задолженности - Анализ объема, структуры и динамики нематериальных активов - Анализ наличия и движения основных средств, их состояния и эффективности использования - Анализ движения средств финансирования долгосрочных инвестиций и финансовых вложений - Анализ информации о рисках организации
Статистическая форма ПМ «Сведения об основных показателях деятельности МП»	<ul style="list-style-type: none"> - Анализ эффективности использования трудовых ресурсов организации - Анализ инвестиционной активности в основной капитал

Рекомендации для подготовки доклада на защите ВКР

Доклад необходимо подготовить по следующей схеме:

1. Обращение: Уважаемый Председатель и члены Государственной экзаменационной комиссии! Вашему вниманию предлагается выпускная квалификационная работа на тему...
2. В двух-трех предложениях дается характеристика актуальности темы.
3. Указывается цель выпускной квалификационной работы – формулируется цель из введения выпускной работы.
4. Для достижения поставленной цели в работе указаны следующие задачи...
Задачи исследования формулируются с использованием названий глав. При этом в формулировке должны присутствовать глаголы типа - изучить, рассмотреть, раскрыть, сформулировать, проанализировать, определить и т.п.
5. Проведенное исследование дает возможность сделать следующие выводы и предложения... Далее из каждой главы используются выводы или формулировки, характеризующие результаты. Здесь можно демонстрировать плакаты, слайды (если есть). При демонстрации плакатов не следует читать текст, изображенный на них. Надо только описать изображение в одной-двух фразах. Если демонстрируются графики, то их надо назвать и констатировать тенденции, просматриваемые на графиках. При демонстрации диаграмм обратить внимание на обозначение сегментов, столбцов и т.п. Графический материал должен быть наглядным и понятным со стороны. Текст, сопровождающий диаграммы и гистограммы, должен отражать лишь конкретные выводы. Объем этой части доклада не должен превышать 1,5-2 страницы печатного текста.
6. Завершается доклад словами: Доклад окончен, спасибо за внимание

УЗДЕНОВА Фатима Магамедовна
НАГОРНАЯ Галина Юрьевна
СЕМЕНОВА Людмила Умаровна

**УЧЕТ И БИЗНЕС – АНАЛИТИКА В ЦИФРОВОЙ ЭКОНОМИКЕ И
УПРАВЛЕНИИ: ГОСУДАРСТВЕННАЯ ИТОГОВАЯ АТТЕСТАЦИЯ**

Учебно-методическое пособие для обучающихся
по направлению подготовки 38.04.01 Экономика

Корректор Чагова О.Х.
Редактор Чагова О.Х.

Сделано в набор 05.08.2024 г.
Формат 60*84/16
Бумага офсетная.
Печать офсетная.
Усл. печ. л.3,95
Заказ № 3790
Тираж 100 экз.

Оригинал макет подготовлен
В Библиотечно-издательском центре СКГА
369000, г. Черкесск, ул. Ставропольская, 36