

МИНИСТЕРСТВО НАУКИ И ВЫСШЕГО ОБРАЗОВАНИЯ
РОССИЙСКОЙ ФЕДЕРАЦИИ
ФЕДЕРАЛЬНОЕ ГОСУДАРСТВЕННОЕ БЮДЖЕТНОЕ ОБРАЗОВАТЕЛЬНОЕ
УЧРЕЖДЕНИЕ ВЫСШЕГО ОБРАЗОВАНИЯ
«СЕВЕРО-КАВКАЗСКАЯ ГОСУДАРСТВЕННАЯ АКАДЕМИЯ»

«УТВЕРЖДАЮ»

Проректор по учебной работе

«30» 03

2022 г.

Г.Ю. Нагорная



РАБОЧАЯ ПРОГРАММА ДИСЦИПЛИНЫ

_____ Основы программирования _____

Уровень образовательной программы _____ бакалавриат _____

Направление подготовки _____ 09.03.04 Программная инженерия _____

Направленность (профиль) _____ Программная инженерия _____

Форма обучения _____ очная _____

Срок освоения ОП _____ 4 года _____

Институт _____ Прикладной математики и информационных технологий _____

Кафедра разработчик РПД _____ Общая информатика _____

Выпускающая кафедра _____ Прикладная информатика _____

Начальник
учебно-методического управления _____ Семенова Л.У.

Директор института ПМ и ИТ _____ Тебурев Д.Б.

Заведующий выпускающей кафедрой _____ Хапаева Л.Х.

г. Черкесск, 2022 г.

СОДЕРЖАНИЕ

1. Цели освоения дисциплины.....	4
2. Место дисциплины в структуре образовательной программы.....	4
3. Планируемые результаты обучения по дисциплине	5
4. Структура и содержание дисциплины.....	6
4.1. Объем дисциплины и виды учебной работы.....	6
4.2. Содержание дисциплины	7
4.2.1. Разделы (темы) дисциплины, виды учебной деятельности и формы.....	7
контроля	
4.2.2. Лекционный курс	7
4.2.3. Лабораторный практикум	9
4.3. Самостоятельная работа обучающегося.....	9
5. Перечень учебно-методического обеспечения для самостоятельной работы обучающихся по дисциплине.....	10
6. Образовательные технологии.....	14
7. Учебно-методическое и информационное обеспечение дисциплины.....	15
7.1. Перечень основной и дополнительной учебной литературы.....	15
7.2. Перечень ресурсов информационно-телекоммуникационной сети «Интернет».....	15
7.3. Информационные технологии, лицензионное ПО... ..	16
8. Материально-техническое обеспечение дисциплины.....	16
8.1. Требования к аудиториям (помещениям, местам) для проведения занятий... ..	16
8.2. Требования к оборудованию рабочих мест преподавателя и обучающихся... ..	16
8.3. Требования к специализированному оборудованию.....	16
9. Особенности реализации дисциплины для инвалидов и лиц с ограниченными возможностями здоровья.....	17
Приложение 1. Фонд оценочных средств.....	18
Приложение 2. Аннотация рабочей программы дисциплины.....	46
Рецензия на рабочую программу дисциплины.....	47
Лист переутверждения рабочей программы дисциплины.....	48

1. ЦЕЛЬ ОСВОЕНИЯ ДИСЦИПЛИНЫ

Цель освоения дисциплины «Основы программирования» состоит в формировании у обучающихся теоретических знаний в области алгоритмизации и современного программирования, включающего в себя методы проектирования, анализа и создания программных продуктов, основанных на использовании структурной и объектно-ориентированной методологии и практических навыков составления алгоритмов, воплощения их на языке программирования Python, тестирования и отладки алгоритмов/

При этом *задачами* дисциплины являются:

- приобретение обучающимися знаний основных принципов структурного, модульного, объектно-ориентированного программирования, принципов составления алгоритмов, базовых конструкций изучаемых языков программирования, этапов решения задач на компьютере;
- применение синтаксиса языка программирования Python для написания программ, реализующих заданный алгоритм;
- овладение обучающимися методами построения блок-схемы алгоритмов и навыками реализации алгоритмов на конкретном языке программирования/

2. МЕСТО ДИСЦИПЛИНЫ В СТРУКТУРЕ ОБРАЗОВАТЕЛЬНОЙ ПРОГРАММЫ

2.1. Дисциплина «Основы программирования» относится к части, формируемой участниками образовательных отношений Блока 1. Дисциплины (модули), имеет тесную связь с другими дисциплинами.

2.2. В таблице приведены предшествующие и последующие дисциплины, направленные на формирование компетенций дисциплины в соответствии с матрицей компетенций ОП.

Предшествующие и последующие дисциплины, направленные на формирование компетенций

№ п/п	Предшествующие дисциплины	Последующие дисциплины
1	Введение в программную инженерию	Базы данных Объектно-ориентированное программирование Проектирование и архитектура программных систем Программирование на языке высокого уровня

3. ПЛАНИРУЕМЫЕ РЕЗУЛЬТАТЫ ОБУЧЕНИЯ

Планируемые результаты освоения образовательной программы (ОП) – компетенции обучающихся определяются требованиями стандарта по направлению подготовки 09.03.04. Программная инженерия и формируются в соответствии с матрицей компетенций ОП

№ п/п	Номер/ индекс компетенции	Наименование компетенции (или ее части)	В результате изучения дисциплины обучающиеся должны:
1	2	3	4
1.	ПК-4	Способен использовать концепции и атрибуты качества программного обеспечения (надежности, безопасности, удобства использования), стандарты и модели жизненного цикла, в том числе роли людей, процессов, методов, инструментов и технологий обеспечения качества	ПК-4.1. Использует основные концепты стандартов жизненного цикла ПО, основы стандартов жизненного цикла ПО, методы использования стандартов и модели жизненного цикла ПО ПК-4.2. Использует основные технологии защиты информации; применяет основы разработки программного обеспечения ПК-4.3. Использует навыки анализа возможностей реализации требований к программному обеспечению, для оценки безопасности, надежности и удобства использования.

4. СТРУКТУРА И СОДЕРЖАНИЕ ДИСЦИПЛИНЫ

4.1. ОБЪЕМ ДИСЦИПЛИНЫ И ВИДЫ УЧЕБНОЙ РАБОТЫ

Вид учебной работы	Всего часов	Семестр	
		№ 2	
		часов	
1	2	3	
Аудиторная контактная работа (всего)	108	108	
В том числе:			
Лекции (Л)	18	18	
Лабораторные работы (ЛР)	36	36	
Контактная внеаудиторная работа, в том числе	1,7	1,7	
индивидуальные и групповые консультации	1,7	1,7	
Самостоятельная работа обучающегося (СРО)	52	52	
<i>Работа с книжными и электронными источниками</i>	12	12	
<i>Подготовка к контрольной работе</i>	12	12	
<i>Подготовка к лабораторным занятиям</i>	12	12	
<i>Подготовка к текущему контролю</i>	8	8	
<i>Подготовка к промежуточному контролю</i>	8	8	
Промежуточная аттестация	зачет (З)	3	3
	в том числе: Прием зач., час.	0,3	0,3
ИТОГО:	часов	108	108
Общая трудоемкость	зач. ед.	3	3

4.2. СОДЕРЖАНИЕ ДИСЦИПЛИНЫ

4.2.1. Разделы (темы) дисциплины, виды учебной деятельности и формы контроля

№ п/п	№ семестра	Наименование раздела (темы) дисциплины	Виды учебной деятельности, включая самостоятельную работу обучающихся (в часах)				Формы текущей и промежуточной аттестации
			Л	ЛР	СРО	всего	
1	2	3	4	5	7		9
1	2	Введение в язык программирования Python	2	2	8	12	Контрольная работа, лабораторные работы, текущий тестовый контроль
2		Типы данных в программировании.	2	6	8	16	
3		Условный оператор в Python.	2	6	8	16	
4		Циклы в языке программирования Python	2	6	8	16	
5		Сложные типы данных в языке программирования Python	6	8	10	24	
6		Функции в программировании	4	8	10	22	
7		Контактная внеаудиторная работа				1,7	индивидуальные и групповые консультации
8		Промежуточная аттестация				0,3	Зачет
Всего часов в 2 семестре:			18	36	52	108	

4.2.2. Лекционный курс

№ п/п	Наименование раздела (темы) дисциплины	Наименование темы лекции	Содержание лекции	Всего часов
1	2	3	4	5
Семестр 2				
1	Введение в язык программирования Python	Введение в язык программирования Python	История языков программирования. Компиляция и интерпретация. Знакомство с Python и средами программирования.	2
2	Типы данных в программировании.	Типы данных в программировании.	Определение переменной. Встроенные типы данных. Операции в Python. Ввод и вывод данных.	2
3	Условный оператор в Python.	Условный оператор в Python.	Логические выражения и логический тип данных. Логические операторы.	2

			Инструкция if. Множественное ветвление	
4	Циклы в языке программирования Python	Циклы в языке программирования Python	Цикл while Цикл for в языке программирования Python	2
5	Пользовательские типы данных в языке программирования Python	Пользовательские типы данных в языке программирования Python	Списки, кортежи, множества, словари. Операции с пользовательскими типами данных	6
6	Использование подпрограмм в языке Python	Использование подпрограмм в языке Python	Определение функций, параметры и аргументы функций. Локальные и глобальные переменные	4
	Работа с файлами в языке Python		Текстовые и бинарные файлы. Операции чтения и записи с файлами.	-
Всего часов в 2 семестре:				18

4.2.3. Лабораторный практикум

№ п/п	Наименование раздела (темы) дисциплины	Наименование лабораторной работы	Содержание лабораторной работы	Всего часов
1	2	3	4	5
Семестр 2				
1	Введение в язык программирования Python	Лабораторная работа №1: «Знакомство с Python»	Знакомство с Python и средами программирования.	2
2	Типы данных в программировании.	Лабораторная работа №2: «Линейные программы»	Написать программу для расчета по заданным формулам. Проверить работу программы с помощью тестовых примеров	6
3	Условный оператор в Python.	Лабораторная работа №3: «Разветвляющиеся вычислительные процессы»	Написать программу, которая реализует структуру ветвления с помощью конструкции if	6
4	Циклы в языке программирования Python	Лабораторная работа №4: «Организация циклов».	Написать программу с циклом for; создать программу, демонстрирующую алгоритм работы управляющей конструкции While	6
5	Пользовательские типы данных в языке программирования Python	Лабораторная работа №5: «Одномерные массивы»	Сформировать одномерный список и найти в нем заданный элемент,	8

			отсортировать, согласно заданному условию.	
6	Функции в программировании	Лабораторная работа №6 «Двумерные массивы и функции»	Написание программы обработки двумерных массивов с использованием функций.	8
	Работа с файлами в языке Python			-
Всего часов в 2 семестре:				36

4.3. САМОСТОЯТЕЛЬНАЯ РАБОТА ОБУЧАЮЩЕГОСЯ

№ п/п	Наименование раздела (темы) дисциплины	№ п/п	Виды СРО	Всего часов
1	3	4	5	6
Семестр 2				
1	Введение в язык программирования Python		Работа с книжными источниками Работа с электронными источниками Подготовка к лабораторным занятиям Подготовка к текущему тестовому контролю Подготовка к контрольной работе	8
2	Типы данных в программировании.		Работа с книжными источниками Работа с электронными источниками Подготовка к лабораторным занятиям Подготовка к текущему тестовому контролю Подготовка к контрольной работе	8
3	Условный оператор в Python.		Работа с книжными источниками Работа с электронными источниками Подготовка к лабораторным занятиям Подготовка к текущему тестовому контролю Подготовка к контрольной работе	8
4	Циклы в языке программирования Python		Работа с книжными источниками Работа с электронными источниками Подготовка к лабораторным занятиям Подготовка к текущему тестовому контролю Подготовка к контрольной работе	8
5	Сложные типы данных в языке программирования Python		Работа с книжными источниками Работа с электронными источниками Подготовка к лабораторным занятиям Подготовка к текущему тестовому контролю Подготовка к контрольной работе	10
6	Функции в		Работа с книжными источниками	10

	программировании		Работа с электронными источниками Подготовка к лабораторным занятиям Подготовка к текущему тестовому контролю Подготовка к контрольной работе	
Всего часов в 2 семестре:				52

5. ПЕРЕЧЕНЬ УЧЕБНО-МЕТОДИЧЕСКОГО ОБЕСПЕЧЕНИЯ ДЛЯ САМОСТОЯТЕЛЬНОЙ РАБОТЫ ОБУЧАЮЩИХСЯ ПО ДИСЦИПЛИНЕ

5.1. Методические указания для подготовки обучающихся к лекционным занятиям

Лекция является основной формой обучения в высшем учебном заведении. Записи лекций в конспектах должны быть избирательными, полностью следует записывать только определения. В конспекте рекомендуется применять сокращение слов, что ускоряет запись. Вопросы, возникающие в ходе лекции, рекомендуется записывать на полях и после окончания лекции обратиться за разъяснением к преподавателю.

Работа над конспектом лекции осуществляется по этапам:

- повторить изученный материал по конспекту;
- непонятные положения отметить на полях и уточнить;
- неоконченные фразы, пропущенные слова и другие недочеты в записях устранить, пользуясь материалами из учебника и других источников;
- завершить техническое оформление конспекта (подчеркивания, выделение главного, выделение разделов, подразделов и т.п.).

Самостоятельную работу следует начинать с доработки конспекта, желательно в тот же день, пока время не стерло содержание лекции из памяти. Работа над конспектом не должна заканчиваться с прослушивания лекции. После лекции, в процессе самостоятельной работы, перед тем, как открыть тетрадь с конспектом, полезно мысленно восстановить в памяти содержание лекции, вспомнив ее структуру, основные положения и выводы.

С целью доработки необходимо прочитать записи, восстановить текст в памяти, а также исправить описки, расшифровать не принятые ранее сокращения, заполнить пропущенные места, понять текст, вникнуть в его смысл. Далее прочитать материал по рекомендуемой литературе, разрешая в ходе чтения, возникшие ранее затруднения, вопросы, а также дополнения и исправляя свои записи. Записи должны быть наглядными, для чего следует применять различные способы выделений. В ходе доработки конспекта углубляются, расширяются и закрепляются знания, а также дополняется, исправляется и совершенствуется конспект. Еще лучше, если вы переработаете конспект, дадите его в новой систематизации записей. Это, несомненно, займет некоторое время, но материал вами будет хорошо проработан, а конспективная запись его приведена в удобный для запоминания вид. Введение заголовков, скобок, обобщающих знаков может значительно повысить качество записи. Этому может служить также подчеркивание отдельных мест конспекта красным карандашом, приведение на полях или на обратной стороне листа краткой схемы конспекта и др.

Подготовленный конспект и рекомендуемая литература используется при подготовке к практическому занятию. Подготовка сводится к внимательному прочтению учебного материала, к выводу с карандашом в руках всех утверждений и формул, к решению примеров, задач, к ответам на вопросы, предложенные в конце лекции преподавателем или помещенные в рекомендуемой литературе. Примеры, задачи, вопросы по теме являются средством самоконтроля.

Непременным условием глубокого усвоения учебного материала является знание основ, на которых строится изложение материала. Обычно преподаватель напоминает, какой ранее изученный материал и в какой степени требуется подготовить к очередному занятию. Эта рекомендация, как и требование систематической и серьезной работы над всем лекционным курсом, подлежит безусловному выполнению. Потери логической связи как внутри темы, так и между ними приводит к негативным последствиям: материал учебной дисциплины перестает основательно восприниматься, а творческий труд подменяется утомленным переписыванием. Обращение к ранее изученному материалу не только помогает восстановить в памяти известные положения, выводы, но и приводит

разрозненные знания в систему, углубляет и расширяет их. Каждый возврат к старому материалу позволяет найти в нем что-то новое, переосмыслить его с иных позиций, определить для него наиболее подходящее место в уже имеющейся системе знаний. Неоднократное обращение к пройденному материалу является наиболее рациональной формой приобретения и закрепления знаний. Очень полезным, но, к сожалению, еще мало используемым в практике самостоятельной работы, является предварительное ознакомление с учебным материалом. Даже краткое, беглое знакомство с материалом очередной лекции дает многое. Обучающиеся получают общее представление о ее содержании и структуре, о главных и второстепенных вопросах, о терминах и определениях. Все это облегчает работу на лекции и делает ее целеустремленной.

5.2. Методические указания для подготовки обучающихся к лабораторным занятиям

Ведущей дидактической целью лабораторных занятий является систематизация и обобщение знаний по изучаемой теме, приобретение практических навыков по тому или другому разделу курса, закрепление полученных теоретических знаний. Лабораторные работы сопровождают и поддерживают лекционный курс. Подготовка к лабораторным занятиям и практикумам носит различный характер, как по содержанию, так и по сложности исполнения.

Многие лабораторные занятия требуют большой исследовательской работы, изучения дополнительной научной литературы. Прежде чем приступить к выполнению такой работы, обучающемуся необходимо ознакомиться обстоятельно с содержанием задания, уяснить его, оценить с точки зрения восприятия и запоминания все составляющие его компоненты. Это очень важно, так как при проработке соответствующего материала по конспекту лекции или по рекомендованной литературе могут встретиться определения, факты, пояснения, которые не относятся непосредственно к заданию. Обучающийся должен хорошо знать и понимать содержание задания, чтобы быстро оценить и отобрать нужное из читаемого. Далее, в соответствии со списком рекомендованной литературы, необходимо отыскать материал к данному заданию по всем пособиям.

Весь подобранный материал нужно хотя бы один раз прочитать или внимательно просмотреть полностью. По ходу чтения помечаются те места, в которых содержится ответ на вопрос, сформулированный в задании. Читая литературу по теме, обучающийся должен мысленно спрашивать себя, на какой вопрос задания отвечает тот или иной абзац прорабатываемого пособия. После того, как материал для ответов подобран, желательно хотя бы мысленно, а лучше всего устно или же письменно, ответить на все вопросы. В случае если обнаружится пробел в знаниях, необходимо вновь обратиться к литературным источникам и проработать соответствующий раздел. Только после того, как преподаватель убедится, что обучающийся хорошо знает необходимый теоретический материал, что его ответы достаточно аргументированы и доказательны, можно считать обучающегося подготовленным к выполнению лабораторных работ.

5.3 Методические указания по самостоятельной работе обучающегося

Самостоятельная работа обучающегося предполагает различные формы индивидуальной учебной деятельности: конспектирование научной литературы, сбор и анализ практического материала в СМИ, проектирование, выполнение тематических и творческих заданий и пр. Выбор форм и видов самостоятельной работы определяется индивидуально-личностным подходом к обучению совместно преподавателем и обучающимся. Формы текущего контроля успеваемости и промежуточной аттестации обучающихся.

Содержание внеаудиторной самостоятельной работы обучающегося по дисциплине «Основы программирования» включает в себя следующие виды деятельности:

- ~ Работа с электронными источниками
- ~ Подготовка к лабораторным занятиям
- ~ Подготовка к текущему тестовому контролю
- ~ Подготовка к промежуточному контролю
- ~ Работа с книжными источниками и электронными источниками
- ~ Подготовка к контрольной работе

В процессе подготовки к практическим занятиям, обучающимся необходимо обратить особое внимание на самостоятельное изучение рекомендованной учебно-методической (а также научной и популярной) литературы.

Самостоятельная работа с учебниками, учебными пособиями, научной, справочной и популярной литературой, материалами периодических изданий и Интернета, статистическими данными является наиболее эффективным методом получения знаний, позволяет значительно активизировать процесс овладения информацией, способствует более глубокому усвоению изучаемого материала, формирует у обучающихся свое отношение к конкретной проблеме.

Более глубокому раскрытию вопросов способствует знакомство с дополнительной литературой, рекомендованной преподавателем по каждой теме семинарского или практического занятия, что позволяет обучающимся проявить свою индивидуальность в рамках выступления на данных занятиях, выявить широкий спектр мнений по изучаемой проблеме.

Тестирование

Тестирование представляет собой средство контроля усвоения учебного материала темы или раздела дисциплины. При самостоятельной подготовке к тестированию обучающемуся необходимо:

а) проработать информационный материал по дисциплине, проконсультироваться с преподавателем по вопросу выбора учебной литературы;

б) выяснить все условия тестирования заранее, узнать, сколько тестов будет предложено, сколько времени отводится на тестирование, какова система оценки результатов и т.д.

в) приступая к работе с тестами, внимательно и до конца прочитать вопрос и предлагаемые варианты ответов, выбрать правильные (их может быть несколько).

г) в процессе решения желательно применять несколько подходов в решении задания, это позволяет максимально гибко оперировать методами решения, находя каждый раз оптимальный вариант.

д) если встретился чрезвычайно трудный вопрос, не тратить много времени на него, перейти к другим тестам, вернуться к трудному вопросу в конце.

е) обязательно оставить время для проверки ответов, чтобы избежать механических ошибок.

Работа с книжными и электронными источниками

В процессе подготовки к практическим занятиям, студентам необходимо обратить особое внимание на самостоятельное изучение рекомендованной учебно-методической (а также научной и популярной) литературы.

Самостоятельная работа с учебниками, учебными пособиями, научной, справочной и популярной литературой, материалами периодических изданий и Интернета, статистическими данными является наиболее эффективным методом получения знаний, позволяет значительно активизировать процесс овладения информацией, способствует более глубокому усвоению изучаемого материала, формирует у обучающихся свое отношение к конкретной проблеме.

Более глубокому раскрытию вопросов способствует знакомство с дополнительной литературой, рекомендованной преподавателем по каждой теме семинарского или

практического занятия, что позволяет студентам проявить свою индивидуальность в рамках выступления на данных занятиях, выявить широкий спектр мнений по изучаемой проблеме.

Контрольная работа

Контрольная работа рассматривается как разновидность самостоятельной работы обучающихся, которая направлена на формирование умений самостоятельно работать с теоретическим материалом, анализировать важнейшие категории дисциплин, устанавливать взаимосвязь между их главными понятиями. В ходе выполнения контрольной работы обучающийся должен научиться определять практическую направленность и значимость дисциплины, ее связь с другими учебными дисциплинами и соответствующими науками.

Написание работы сводится к тщательному исследованию материала, имеющегося в теме контрольной работы, а потом к изложению результатов в каждом пункте, причем фактические данные могут предшествовать выводам или, наоборот, вытекать из них. Изложение каждого задания надо четко отделить для того, чтобы можно было ясно видеть, где начинается и где заканчивается их освещение. В основной части необходимо основательно и подробно изложить, как именно указанная проблема представлена в научной и учебной литературе. Важно показать умение использовать знание теории для объективного и всестороннего анализа исследуемой проблемы; показать свое отношение к вопросу, который изучается; выделить положительное, определить недостатки, сформулировать наиболее эффективные меры относительно их устранения.

Написание текста контрольной работы – это изложение сведений о предмете (объекте) исследования, которые являются необходимыми и достаточными для раскрытия сущности вопросов плана обозначенной работы и ее результатов. К главным требованиям, относительно содержания контрольной работы, принадлежит ее самостоятельность. Писать надо своими словами, анализируя и обобщая знания, полученные из учебной и научной литературы и законодательных (нормативно-правовых) актов. В тексте следует использовать материалы из научных источников. Изложение материала должно быть последовательным, логическим и четким, в соответствии с планом работы. Недопустимо переписывать из учебников целыми разделами! Такое цитирование не имеет ничего общего с понятием контрольной работы и является ничем другим, как плагиатом.

6. ОБРАЗОВАТЕЛЬНЫЕ ТЕХНОЛОГИИ

№ п/п	№ семестра	Виды учебной работы	Образовательные технологии	Всего часов
1	2	3	4	
1	2	<i>Лекция «Типы данных в программировании»</i>	Мультимедийные и телекоммуникационные технологии	2
2		<i>Лекция «Условный оператор в Python»</i>	Мультимедийные и телекоммуникационные технологии	2
3		<i>Лекция «Циклы в языке программирования Python»</i>	Мультимедийные и телекоммуникационные технологии	2
Всего часов в 2 семестре:				6

7. УЧЕБНО-МЕТОДИЧЕСКОЕ И ИНФОРМАЦИОННОЕ ОБЕСПЕЧЕНИЕ УЧЕБНОЙ ДИСЦИПЛИНЫ

7.1. Перечень основной и дополнительной учебной литературы

Основная литература

1. Дроботун, Н. В. Алгоритмизация и программирование. Язык Python : учебное пособие / Н. В. Дроботун, Е. О. Рудков, Н. А. Баев. — Санкт-Петербург : Санкт-Петербургский государственный университет промышленных технологий и дизайна, 2020. — 119 с. — ISBN 978-5-7937-1829-5. — Текст : электронный // Цифровой образовательный ресурс IPR SMART : [сайт]. — URL: <https://www.iprbookshop.ru/102400.html>
2. Сузи, Р. А. Язык программирования Python : учебное пособие / Р. А. Сузи. — 3-е изд. — Москва : Интернет-Университет Информационных Технологий (ИНТУИТ), Ай Пи Ар Медиа, 2020. — 350 с. — ISBN 978-5-4497-0705-5. — Текст : электронный // Цифровой образовательный ресурс IPR SMART : [сайт]. — URL: <https://www.iprbookshop.ru/97589.html>
3. Шелудько, В. М. Основы программирования на языке высокого уровня Python : учебное пособие / В. М. Шелудько. — Ростов-на-Дону, Таганрог : Издательство Южного федерального университета, 2017. — 146 с. — ISBN 978-5-9275-2649-9. — Текст : электронный // Цифровой образовательный ресурс IPR SMART : [сайт]. — URL: <https://www.iprbookshop.ru/87461.html> . — Режим доступа: для авторизир. пользователей
4. Широков, А. И. Информатика: разработка программ на языке программирования Питон: базовые языковые конструкции : учебник / А. И. Широков, М. О. Пышняк. — Москва : Издательский Дом МИСиС, 2020. — 142 с. — ISBN 978-5-907226-76-0. — Текст : электронный // Цифровой образовательный ресурс IPR SMART : [сайт]. — URL: <https://www.iprbookshop.ru/106713.html>

Дополнительная литература

1. Буйначев, С. К. Основы программирования на языке Python : учебное пособие / С. К. Буйначев, Н. Ю. Боклаг ; под редакцией Ю. В. Песин. — Екатеринбург : Уральский федеральный университет, ЭБС АСВ, 2014. — 92 с. — ISBN 978-5-7996-1198-9. — Текст : электронный // Цифровой образовательный ресурс IPR SMART : [сайт]. — URL: <https://www.iprbookshop.ru/66183.html>
2. Томашевский, П. Р. Привет, Python! Моя первая книга по программированию / П. Р. Томашевский. — Санкт-Петербург : Наука и Техника, 2018. — 256 с. — ISBN 978-5-94387-748-3. — Текст : электронный // Цифровой образовательный ресурс IPR SMART : [сайт]. — URL: <https://www.iprbookshop.ru/73047.html>
3. Рик, Гаско Простой Python просто с нуля / Гаско Рик. — Москва : СОЛОН-Пресс, 2019. — 256 с. — ISBN 978-5-91359-334-4. — Текст : электронный // Цифровой образовательный ресурс IPR SMART : [сайт]. — URL: <https://www.iprbookshop.ru/94940.html>

7.2. Перечень ресурсов информационно-телекоммуникационной сети «Интернет»

<http://window.edu.ru>- Единое окно доступа к образовательным ресурсам;

[http:// fcior.edu.ru](http://fcior.edu.ru) - Федеральный центр информационно-образовательных ресурсов;

<http://elibrary.ru> - Научная электронная библиотека.

7.3. Информационные технологии, лицензионное программное обеспечение.

Лицензионное программное обеспечение	Реквизиты лицензий/ договоров
Microsoft Azure Dev Tools for Teaching 1. Windows 7, 8, 8.1, 10 2. Visual Studio 2008, 2010, 2013, 2019 5. Visio 2007, 2010, 2013 6. Project 2008, 2010, 2013 7. Access 2007, 2010, 2013 и т. д.	Идентификатор подписчика: 1203743421 Срок действия: 30.06.2022 (продление подписки)
MS Office 2003, 2007, 2010, 2013	Сведения об Open Office: 63143487, 63321452, 64026734, 6416302, 64344172, 64394739, 64468661, 64489816, 64537893, 64563149, 64990070, 65615073 Лицензия бессрочная
Антивирус Dr.Web Desktop Security Suite	Лицензионный сертификат Серийный № 8DVG-V96F-H8S7-NRBC Срок действия: с 20.10.2022 до 22.10.2023
Цифровой образовательный ресурс IPRsmart	Лицензионный договор № 9368/22П от 01.07.2022 г. Срок действия: с 01.07.2022 до 01.07.2023

Свободное ПО:

<https://www.python.org/downloads/release/python-3101/>

<https://www.python.org/ftp/python/3.8.5/python-3.8.5.exe>

[Winpython64-3.7.12.0PyPy.exe](#)

8. МАТЕРИАЛЬНО-ТЕХНИЧЕСКОЕ ОБЕСПЕЧЕНИЕ ДИСЦИПЛИНЫ

8.1. Требования к аудиториям (помещениям, местам) для проведения занятий

Учебная аудитория для проведения занятий лекционного типа

Специализированная мебель:

Парты - 10шт., стулья - 29шт.; доска меловая - 1шт., кафедра настольная - 1шт., стул мягкий - 1шт., компьютерные столы-12шт., стол одностумбовый (преподавательский) -1шт., шкаф двухдверный - 1шт.

Набор демонстрационного оборудования и учебно-наглядных пособий, обеспечивающих тематические иллюстрации:

Интерактивная доска- 1шт.

Проектор - 1шт.

Ноутбук - 1шт.

ПК- 10шт.

Учебная аудитория для проведения занятий семинарского типа, курсового проектирования (выполнение курсовых работ), групповых и индивидуальных консультаций, текущего контроля и промежуточной аттестации

Специализированная мебель:

Парты - 6шт., доска меловая - 1шт., компьютерные столы - 7шт., стол преподавательский - 3шт., стулья - 28 шт., стол лабораторный -3 шт.

Лабораторное оборудование, технические средства обучения, служащие для предоставления учебной информации большой аудитории:

Компьютер в сборе - 7 шт.

Помещение для самостоятельной работы.

Библиотечно-издательский центр. Отдел обслуживания печатными изданиями

Специализированная мебель:

Рабочие столы на 1 место – 21 шт.

Стулья – 55 шт.

Набор демонстрационного оборудования и учебно-наглядных пособий, обеспечивающих тематические иллюстрации:

Экран настенный – 1 шт.

Проектор – 1шт.

Ноутбук – 1шт.

Информационно-библиографический отдел.

Специализированная мебель:

Рабочие столы на 1 место - 6 шт.

Стулья - 6 шт.

Компьютерная техника с возможностью подключения к сети «Интернет» и обеспечением доступа в электронную информационно-образовательную среду ФГБОУ ВО «СевКавГА»:

Персональный компьютер – 1шт.

Сканер – 1 шт.

МФУ – 1 шт.

Отдел обслуживания электронными изданиями

Специализированная мебель:

Рабочие столы на 1 место – 24 шт.

Стулья – 24 шт.

Набор демонстрационного оборудования и учебно-наглядных пособий, обеспечивающих тематические иллюстрации:

Интерактивная система - 1 шт.
Монитор – 21 шт.
Сетевой терминал -18 шт.
Персональный компьютер -3 шт.
МФУ – 2 шт.
Принтер –1шт.
Помещение для хранения и профилактического обслуживания учебного оборудования
Ауд. 11 Специализированная мебель:
Стеллажи – 1 шт., шкаф – 1 шт., стул -1 шт., кресло компьютерное – 4 шт., стол – 5 шт.
Профилактическое оборудование:
Перфоратор -1 шт.
Аккумуляторная дрель-шуруповерт – 1 шт., наборы отверток -2 шт., пылесос -1 шт., клещи обжимные – 3 шт., тестер блоков питания -1 шт., мультиметр -1 шт., фен термовоздушный паяльный -1 шт., паяльник -3 шт.
Учебное пособие (персональный компьютер в комплекте) – 2 шт., пассатижи – 1 шт., бокорезы-1 шт.
Коммутатор -1 шт., внешний DVD привод -1 шт., внешний жесткий диск - 1 шт.

8.2. Требования к оборудованию рабочих мест преподавателя и обучающихся

1. рабочее место преподавателя, оснащенное компьютером с доступом в Интернет,
2. рабочие места обучающихся, оснащенные компьютерами с доступом в Интернет, предназначенные для работы в электронной образовательной среде.
3. В компьютерном классе должны быть установлены средства MS Office: Word, Excel, PowerPoint.

8.3. Требования к специализированному оборудованию нет

9. ОСОБЕННОСТИ РЕАЛИЗАЦИИ ДИСЦИПЛИНЫ ДЛЯ ИНВАЛИДОВ И ЛИЦ С ОГРАНИЧЕННЫМИ ВОЗМОЖНОСТЯМИ ЗДОРОВЬЯ

Для обеспечения образования инвалидов и обучающихся с ограниченными возможностями здоровья разрабатывается (в случае необходимости) адаптированная образовательная программа, индивидуальный учебный план с учетом особенностей их психофизического развития и состояния здоровья, в частности применяется индивидуальный подход к освоению дисциплины, индивидуальные задания: рефераты, письменные работы и, наоборот, только устные ответы и диалоги, индивидуальные консультации, использование диктофона и других записывающих средств для воспроизведения лекционного и семинарского материала.

В целях обеспечения обучающихся инвалидов и лиц с ограниченными возможностями здоровья комплектуется фонд основной учебной литературой, адаптированной к ограничению электронных образовательных ресурсов, доступ к которым организован в БиЦ Академии. В библиотеке проводятся индивидуальные консультации для данной категории пользователей, оказывается помощь в регистрации и использовании сетевых и локальных электронных образовательных ресурсов, предоставляются места в читальном зале.

ФОНД ОЦЕНОЧНЫХ СРЕДСТВ

ПО ДИСЦИПЛИНЕ _____ Основы программирования _____

1. ПАСПОРТ ФОНДА ОЦЕНОЧНЫХ СРЕДСТВ ПО ДИСЦИПЛИНЕ

Основы программирования

1. Компетенции, формируемые в процессе изучения дисциплины

Индекс	Формулировка компетенции
ПК-4.	Способен использовать концепции и атрибуты качества программного обеспечения (надежности, безопасности, удобства использования), стандарты и модели жизненного цикла, в том числе роли людей, процессов, методов, инструментов и технологий обеспечения качества

2. Этапы формирования компетенции в процессе освоения дисциплины

Основными этапами формирования указанных компетенций при изучении обучающимися дисциплины являются последовательное изучение содержательно связанных между собой разделов (тем) учебных занятий. Изучение каждого раздела (темы) предполагает овладение обучающимися необходимыми компетенциями. Результат аттестации обучающихся на различных этапах формирования компетенций показывает уровень освоения компетенций обучающимися.

Этапность формирования компетенций прямо связана с местом дисциплины в образовательной программе.

Разделы (темы) дисциплины	Формируемые компетенции (коды)
	ПК-4
Введение в язык программирования Python	+
Типы данных в программировании.	+
Условный оператор в Python.	+
Циклы в языке программирования Python	+
Сложные типы данных в языке программирования Python	+
Функции в программировании	+

3. Показатели, критерии и средства оценивания компетенций, формируемых в процессе изучения дисциплины

ПК-4 – Способен использовать концепции и атрибуты качества программного обеспечения (надежности, безопасности, удобства использования), стандарты и модели жизненного цикла, в том числе роли людей, процессов, методов, инструментов и технологий обеспечения качества						
Индикаторы достижения компетенции	Критерии оценивания результатов обучения				Средства оценивания результатов обучения	
	неудовлетв	удовлетв	хорошо	отлично	Текущий контроль	Промежуточная аттестация
ПК-4.1. Использует основные концепты стандартов жизненного цикла ПО, основы стандартов жизненного цикла ПО, методы использования стандартов и модели жизненного цикла ПО	Не знает основные концепты стандартов жизненного цикла ПО, основы стандартов жизненного цикла ПО, методы использования стандартов и модели жизненного цикла ПО	Демонстрирует частичные знания основных стандартов жизненного цикла ПО, основы стандартов жизненного цикла ПО, методы использования стандартов и модели жизненного цикла ПО	Хорошие знания основных стандартов жизненного цикла ПО, основы стандартов жизненного цикла ПО, методы использования стандартов и модели жизненного цикла ПО	Демонстрирует отличные знания основных стандартов жизненного цикла ПО, основы стандартов жизненного цикла ПО, методы использования стандартов и модели жизненного цикла ПО	Контрольная работа, проверка лабораторных работ, текущий тестовый контроль	Зачет
ПК-4.2. Использует основные технологии защиты информации; применяет основы разработки программного обеспечения	Не умеет и не готов использовать основные технологии защиты информации; применяет основы разработки программного обеспечения	Не уверено использует основные технологии защиты информации; применяет основы разработки программного обеспечения	Уверено использует основные технологии защиты информации; применяет основы разработки программного обеспечения	Готов и умеет использовать основные технологии защиты информации; применяет основы разработки программного обеспечения		Зачет
ПК-4.3. Использует навыки анализа возможностей реализации требований к программному обеспечению, для оценки безопасности, надежности и удобства использования.	Не владеет основными навыками анализа возможностей реализации требований к программному обеспечению, для оценки безопасности, надежности и удобства использования.	Частично владеет основными навыками анализа возможностей реализации требований к программному обеспечению, для оценки безопасности, надежности и удобства использования.	Владеет основными навыками анализа возможностей реализации требований к программному обеспечению, для оценки безопасности, надежности и удобства использования.	Отличное владение основными навыками анализа возможностей реализации требований к программному обеспечению, для оценки безопасности, надежности и удобства использования.		Зачет

4. Комплект контрольно-оценочных средств по дисциплине Основы и программирования

Вопросы к зачету

По дисциплине Основы программирования

1. Типы данных.
2. Переменные.
3. Числовые типы данных.
4. Операции над числовыми типами данных.
5. Строки.
6. Строки unicod.
7. Вывод данных.
8. Ввод данных.
9. Форматированный ввод/вывод.
- 10.Списки.
- 11.Выражения в списках.
- 12.Оператор del.
- 13.Использование списков, как стеков.
- 14.Использование списков, как очередей.
- 15.Операции сравнения для списков.
- 16.Диапазоны.
- 17.Кортежи. Отличие кортежей от словарей
- 18.Словари.
- 19.Оператор if. Особенности операторов сравнения.
- 20.Операторы цикла. Оператор for. Оператор while.Завершение цикла.
- 21.Продолжение цикла.Оператор pass.
- 22.Определение функции.
- 23.Пространство имен функции.
- 24.Передача параметров. Ключи.
- 25.Передача в функцию переменного числа аргументов.
- 26.Элементы функционального программирования.
- 27.Использование лямбда функций.
- 28.Функции работы со структурами данных.
- 29.Функция map(). Примеры применения
- 30.Функция filter().Примеры применения
- 31.Функция reduce().Примеры применения
- 32.Документирование функций.

Контрольная работа

по дисциплине Основы программирования

Вариант 1

1. Основные элементы программирования
2. Программные средства
3. Задание № 1

Составить блок-схему и программу для вычисления значения функции по формуле (все

переменные принимают действительные значения)

Z=

Вариант 2

1. Требования, предъявляемые к программе
2. Нисходящее проектирование
3. Задание № 2

Вычислить количество и сумму отрицательных элементов массива $X(5,4)$.

Вариант 3

1. Анализ и проектирование — разработка комплекса алгоритмов. Кодирование и компиляция. Тестирование и отладка.
2. Восходящее проектирование
3. Задание № 3

В целочисленном массиве A (30) найти наименьший из элементов с нечетными номерами.

Вариант 4

1. Назначение алгоритмического языка Python.
2. Функциональное программирование
3. Задание № 4

Найти произведение элементов массива , индексы которых кратны 3.

Вариант 5

1. Язык программирования Python
2. Переменные типы данных.
3. Задание № 5

Составить программу и блок-схему для вычисления значений функции $F(x)=2 \sin^2x+1$, где x изменяется на отрезке $[a,b]$ с шагом h .

Вариант 6

1. Игра в планирование
2. Хакер. Защита информации. Информационная безопасность. Блок-схема.
3. Задание № 6

Составить блок-схему и программу для вычисления значения многочлена в точке $x=0.5$.

Вариант 7

1. Планирование итераций
2. Логика в информатике.
3. Задание № 7

Разработайте приложение для определения общей стоимости покупки (в рублях и долларах). Название продуктов выбираются из списка, цены, количество, курс доллара вводит пользователь.

Вариант 8

1. Организация программ разветвляющейся структуры.
2. Характеристики экспертной системы.
3. Задание № 8
Введите число от 1 до 7. Напечатайте соответствующий номеру цвет из цветов радуги.

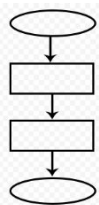
Тестовые вопросы и задания

по дисциплине Основы программирования

1. Язык программирования Python подходит для разработки:
 - a. Компьютерных и мобильных приложений
 - b. Аналитика и машинное обучение
 - c. Игр
 - d. Ничего из этого.

Формируемая компетенция ПК-4

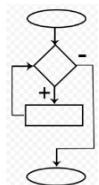
2. Назовите тип алгоритма:



- a. Разветвляющийся
- b. Линейный
- c. Циклический
- d. Смешанный

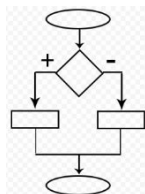
Формируемая компетенция ПК-4

3. Тип алгоритма _____



Формируемая компетенция ПК-4

4. Назовите тип алгоритма:



- a. Разветвляющийся
- b. Линейный
- c. Смешанный
- d. Циклический

Формируемая компетенция ПК-4

5. Переменная хранит в себе
- Имя
 - Значение
 - Тип
 - Длину своего значения

Формируемая компетенция ПК-4

6. `int` обозначает _____ тип данных ?

Формируемая компетенция ПК-4

7. Выберите правильную запись оператора присваивания:
- `10 = x`
 - `y = 7,8`
 - `a = 5`
 - `a == b + x`

Формируемая компетенция ПК-4

8. Укажите оператор ввода:
- `input()`
 - `print()`
 - `int()`
 - `random()`
9. У переменной типа `bool` _____ возможных значений

Формируемая компетенция ПК-4

10. Укажите оператор, который здесь используется
- ```
If n < 100:
 B = N + A
```

- Условный оператор
- Оператор присваивания
- Оператор сложения
- Оператор умножения

Формируемая компетенция ПК-4

11. Что лучше использовать для множественного ветвления?
- `if – elif – else`
  - Много `if`
  - `if – else – elif`
  - `while`

Формируемая компетенция ПК-4

12. Оператор цикла в языке Python:

- a. while
- b. for
- c. if
- d. print

Формируемая компетенция ПК-4

13. Итерация цикла произойдет \_\_\_\_\_ раз (Итерация – единичное выполнение тела цикла)

```
TOTAL = 100
I = 0
WHILE I < 0:
 N = INT(INPUT()) TOTAL = TOTAL - NI = I
 + 1
PRINT("ОСТАЛОСЬ", TOTAL)
```

Формируемая компетенция ПК-4

14. Оператор break нужен для \_\_\_\_\_

Формируемая компетенция ПК-4

15. Где находятся параметры, а где аргументы функции?
- a. Параметры пишутся при объявлении функции, аргументы при вызове
  - b. Аргументы пишутся при объявлении функции, параметры при вызове
  - c. Это одно и то же!
  - d. У функции есть только параметры

Формируемая компетенция ПК-4

16. Функция len() возвращает \_\_\_\_\_

Формируемая компетенция ПК-4

17. Чтобы добавить модуль в программу используют
- a. import math
  - b. import math()
  - c. import (math)
  - d. import.math

Формируемая компетенция ПК-4

18. Python может работать на операционной системе...
- a. Windows
  - b. Linux
  - c. macOS

- d. Ничего из этого

Формируемая компетенция ПК-4

19. От чего язык программирования называется «Питон»?
- a. В честь змеи
  - b. В честь ТВ-шоу
  - c. В честь игры
  - d. В честь блюда

Формируемая компетенция ПК-4

20. Создатель языка программирования Python
- a. Гвидо Ван Россум
  - b. Дэвид Паттерсон
  - c. Эрвин Дональд Кнут
  - d. Джеймс Артур Гослинг

Формируемая компетенция ПК-4

21. `a = 345`. Команда `print(a//100)` выведет значение \_\_\_\_\_

Формируемая компетенция ПК-4

22. Выберите циклический алгоритм
- a. `k = 0`  
`WHILE k < 10:`  
`PRINT ("ПРИВЕТ")`  
`k += 1`
  - b. `a = int(input())`  
`b = int(input())`  
`c = int(input())`  
`s = a+b+c`  
`print(c)`
  - c. `a = int(input())`  
`if a > 0:`  
`PRINT(A)`  
`ELSE:`  
`PRINT(A)`

ФОРМИРУЕМАЯ КОМПЕТЕНЦИЯ ПК-4

23. Правильно записан ввод числа с клавиатуры в строке под номером

- |                                                                                                                                                                                                                               |
|-------------------------------------------------------------------------------------------------------------------------------------------------------------------------------------------------------------------------------|
| <ul style="list-style-type: none"><li>1. <code>A = INT(INPUT)</code></li><li>2. <code>B=INPUT(INT())</code></li><li>3. <code>C=INT(INPUT())</code></li><li>4. <code>S=A+B+C</code></li><li>5. <code>PRINT(S)</code></li></ul> |
|-------------------------------------------------------------------------------------------------------------------------------------------------------------------------------------------------------------------------------|

- a. 1
- b. 2
- c. 3
- d. 4
- e. 5

Формируемая компетенция ПК-4

24. Ошибка допущена в строке под номером

```
1. A =
 INT(INPUT())
2. IF A>0:
3. PRINT(A):
4. ELSE
5. PRINT(A)
```

- a. 1
- b. 2
- c. 5
- d. 4

Формируемая компетенция ПК-4

25. Значение «else»?

- a. Так как
- b. Иначе
- c. Если
- d. Потому что

Формируемая компетенция ПК-4

26. Программа напишет слово «Пока» \_\_\_\_\_ раз

```
K=0
WHILE K<10:
 PRINT(«ПРИВЕТ»)
 K += 1
```

Формируемая компетенция ПК-4

27. Имеется кортеж вида T = (4, 2, 3). Какая из операций приведёт к тому, что имя T будет ссылаться на кортеж (1, 2, 3)?

- a. T[0] = 1
- b. T = (1) + T[1:]
- c. T = (1,) + T[1:]
- d. T.startswith(1)

Формируемая компетенция ПК-4

28. Встроенная функция enumerate() в Python используется для одновременного \_\_\_\_\_ по самим элементам и их индексам.

Формируемая компетенция ПК-4

29. Необходимо собрать и вывести все уникальные слова из строки рекламного текста. Какой из перечисленных типов данных Python подходит лучше всего?

- a. кортеж (tuple)
- b. список (list)
- c. множество (set)
- d. словарь (dict)

Формируемая компетенция ПК-4

30. В файлах `__init__.py` списки `__all__` используются для определения, что \_\_\_\_\_, когда каталог импортируется с помощью формы оператора `from*`. Для \_\_\_\_\_ переменных их имена начинаются с одиночного подчеркивания.

Формируемая компетенция ПК-4

## Перечень лабораторных работ по дисциплине Основы программирования

### Лабораторная работа №1 «Знакомство с Python»

**Цель работы:** познакомиться со средой разработки Python.

#### Постановка задачи

Установить Python <https://www.python.org/ftp/python/3.8.5/python-3.8.5.exe>

Написать программу, которая запрашивала бы у пользователя: Имя, Фамилия, Возраст, Место жительства - фамилия, имя ( "Ваши фамилия, имя?" ) - возраст ( "Сколько Вам лет?" ) - место жительства ( "Где вы живете?" ) После этого выводила бы три строки: "Ваши фамилия, имя" "Ваш возраст" "Вы живете в

### Лабораторная работа №2: «Линейные программы»

#### Цель работы:

Дать обучающимся практический навык в подготовке простой программы и в записи математических выражений на языке программирования Python.

#### Постановка задачи

Напишите программу для расчета по заданным формулам. Предварительно подготовьте тестовые примеры с помощью калькулятора или электронной таблицы Excel.

### Лабораторная работа №3: «Разветвляющиеся вычислительные процессы»,

#### Цель работы:

Дать обучающимся практический навык в использовании условных операторов ветвления на языке программирования Python. Работа состоит из двух заданий.

Следующий материал представлен в виде оформленной лабораторной работы.

#### Задание 1

##### Постановка задачи

Написать программу, которая по введенному значению аргумента вычисляет значение функции, заданной в виде графика. Параметры, необходимые для решения задания следует получить из графика и определить в программе.

#### Задание 2

##### Постановка задачи

Написать программу, которая определяет, попадает ли точка с заданными координатами в заштрихованную область. Точки на границе принадлежат области. Необходимые параметры получить из рисунка. Результат работы программы вывести в виде текстового сообщения: Попадает, Не попадает.

#### **Лабораторная работа №4: «Организация циклов».**

##### **Цель работы:**

Дать обучающимся практический навык в использовании базовых конструкций структурного программирования - операторов цикла. Работа составлена из трёх заданий.

##### **Задание 1**

###### **Постановка задачи**

Вычислить и вывести на экран в виде таблицы значения функции, заданной графически (см. лабораторная работа № 2, задание 1), на интервале от  $X_{нач}$  до  $X_{кон}$  с шагом  $dx$ . Интервал и шаг задать таким образом, чтобы проверить все ветви программы. Таблицу снабдить заголовком и шапкой.

##### **Задание 2**

###### **Постановка задачи**

Для десяти выстрелов, координаты которых задаются генератором случайных чисел, вывести текстовые сообщения о попадании в мишень (см. лабораторная работа № 2, задание 2).

##### **Задание 3**

###### **Постановка задачи**

Вычислить и вывести на экран в виде таблицы значения функции интегрального синуса, заданной с помощью степенного ряда, на интервале от  $X_{нач}$  до  $X_{кон}$  с шагом  $dx$  с точностью  $\varepsilon$  – эпсилон.

Таблицу снабдить заголовком и шапкой. Каждая строка таблицы должна содержать значение аргумента, значение функции и количество просуммированных членов ряда.

#### **Лабораторная работа №5: «Одномерные массивы»**

##### **Цель работы:**

Дать обучающимся практический навык в написании программ обработки одномерных массивов: поиск максимумов и минимумов, сортировка.

*Замечание:* Для организации массивов в Python могут использоваться разные варианты, например, списки или решения, предлагаемые в модулях `array`, `numpy`. В этих решениях могут быть готовые методы и функции, упрощающие программирование, например поиск максимума, минимума или сортировка. В этом руководстве предлагается использовать алгоритмы поиска решений без использования готовых методов и функций.

##### **Постановка задачи**

Сформировать одномерный список, состоящий из  $N$  вещественных чисел, полученных генератором случайных чисел. Количество элементов списка ( $N$ ) запрашивается у пользователя, но не превышает 30. Диапазон значений элементов от -5.0 до 5.0. Вычислить:

1. Первый и второй максимальные по модулю элементы списка.
2. Сумму элементов, модуль которых меньше единицы.
3. Все элементы, модуль которых превышает  $A_{max}$  обнулить.
3. Отсортировать список, сохраняя порядок ненулевых элементов. Равные нулю элементы разместить в конце списка.

#### **Лабораторная работа №6: «Двумерные массивы и функции»**

##### **Цель работы:**

Дать обучающимся практический навык в написании программ обработки двумерных массивов с использованием функций.

##### **Постановка задачи**

Дан двумерный массив вещественных чисел.

1. Инициировать элементы случайными числами в диапазоне (-10 -: 10).
2. Вычислить среднее и дисперсию ( $D$ ) по всем элементам массива.
3. Заменить, на среднее значение, те элементы массива, отклонение которых от среднего превышает  $s$ , где  $s = \sqrt{D}$ .
4. Пункты задания оформить в виде функций.

## 5. Методические материалы, определяющие процедуры оценивания компетенции

### 5.1 Критерии оценивания результатов освоения дисциплины на зачете:

- **оценка «зачтено»** выставляется обучающемуся, если он демонстрирует знания основных теоретических положений в области алгоритмизации и современного программирования, включающего в себя методы проектирования, анализа и создания программных продуктов, основанных на использовании структурной и объектно-ориентированной методологии. Готов и умеет составлять простые блок-схемы алгоритмов, решающих конкретную задачу. Демонстрирует владение методами реализации алгоритмов в виде программ на конкретном языке программирования.
- **оценка «не зачтено»**, если обучающийся, не знает основные теоретические положения в области алгоритмизации и современного программирования, включающего в себя методы проектирования, анализа и создания программных продуктов, основанных на использовании структурной и объектно-ориентированной методологии. Не умеет и не готов составлять простые блок-схемы алгоритмов, решающих конкретную задачу. Не владеет методами реализации алгоритмов в виде программ на конкретном языке программирования.

### 5.2 Критерии оценивания тестирования

При тестировании все верные ответы берутся за 100%.  
90%-100% отлично  
70%-90% хорошо  
50%-70% удовлетворительно  
менее 50% неудовлетворительно

### 5.3 Критерии оценивания лабораторных работ

Оценка **«зачтено»** выставляется обучающемуся, если лабораторная работа выполнена правильно и обучающийся ответил на все вопросы, поставленные преподавателем на защите.

Оценка **«не зачтено»** выставляется обучающемуся, если лабораторная работа выполнена не правильно или обучающийся не проявил глубоких теоретических знаний при защите работы

### 5.4 Критерии оценки контрольных заданий (текущий контроль):

- оценка **«отлично»** выставляется обучающемуся, если даны исчерпывающие и обоснованные ответы на все поставленные вопросы, правильно решены практические задания, при ответах выделялось главное, все теоретические положения умело увязывались с требованиями руководящих документов, ответы были четкими и краткими, а мысли излагались в логической последовательности, показано умение самостоятельно анализировать факты, события явления, процессы в их взаимосвязи и диалектическом развитии.
- оценка **«хорошо»** выставляется обучающемуся, если даны полные, достаточно обоснованные ответы на поставленные вопросы, правильно решены практические задания; при ответах не всегда выделялось главное, отдельные положения недостаточно увязывались с требованиями руководящих документов; ответы в основном были краткими, но не всегда

четкими и по существу;

- оценка **«удовлетворительно»** выставляется обучающемуся, если даны в основном правильные ответы на все поставленные вопросы, но без должной глубины и обоснования; на уточняющие вопросы даны правильные ответы; при ответах не выделялось главное; ответы были многословными, нечеткими и без должной логической последовательности; на отдельные дополнительные вопросы не даны положительные ответы;

- оценка **«неудовлетворительно»** выставляется обучающемуся, если даны неправильные ответы на большинство вопросов; обучающийся путается в определениях и понятиях; не владеет практическими навыками решения задач.

#### **5.5. Критерии оценивания качества контрольной работы**

- оценка **«зачтено»** выставляется обучающемуся, если работа выполнена без ошибок, и обучающемуся удалось защитить контрольную работу без наводящих вопросов;
- оценка **«не зачтено»** выставляется когда работа не выполнена по требованиям, или обучающийся не может защитить контрольную работу.