

МИНИСТЕРСТВО НАУКИ И ВЫСШЕГО ОБРАЗОВАНИЯ
РОССИЙСКОЙ ФЕДЕРАЦИИ

ФЕДЕРАЛЬНОЕ ГОСУДАРСТВЕННОЕ БЮДЖЕТНОЕ ОБРАЗОВАТЕЛЬНОЕ
УЧРЕЖДЕНИЕ ВЫСШЕГО ПРОФЕССИОНАЛЬНОГО ОБРАЗОВАНИЯ
«СЕВЕРО-КАВКАЗСКАЯ ГОСУДАРСТВЕННАЯ АКАДЕМИЯ»

Одобрено Ученым Советом
СевКавГА

«27» 09 2023 г.

Протокол № 1



УТВЕРЖДАЮ

И.о. ректора академии

Р.М. Кочкаров

09 2023 г.

УЧЕБНЫЙ ПЛАН

дополнительная образовательная программа повышения квалификации
«Основы цифровой графики»

Категория слушателей: обучающиеся ВУЗов, СПО, сотрудники некоммерческих организаций, государственные служащие

Форма обучения: очная, с частичным отрывом от работы

Виды занятий: лекции, практические, лабораторные

Продолжительность: 72 академических часа

Итоговый документ: удостоверение о повышении квалификации.


Курс содержит сведения о видах компьютерной графики, о цветовых моделях, используемых в графическом дизайне, а также о форматах графических данных. Система работ, посвящены принципам и методам работы с растровой графикой в редакторе Adobe PhotoShop и программе «COREL DRAW»


№ п/п	Наименование разделов и тем	Всего, час.	В том числе	
			Лекции	Практич. (лаборат.) занятия
1.	Практическая работа №1 «Основные понятия и определения компьютерной графики в редакторе Adobe PhotoShop.	2		2
2.	Работа с инструментами и палитрами в редакторе Adobe PhotoShop.	2		2
3.	Редактирование рисунков и фотографий в	2		2

	редакторе Adobe PhotoShop.			
4.	Работа со слоями в редакторе Adobe PhotoShop.	2		2
5.	Приемы обработки изображений в редакторе Adobe PhotoShop.	4		4
5.1.	Основы коррекции тона	2		2
5.2.	Основы коррекции цвета	2		2
6.	Работа с фильтрами в редакторе Adobe PhotoShop.	2		2
7.	Работа с масками и каналами в редакторе Adobe PhotoShop.	2		2
8.	Работа с текстом в редакторе Adobe PhotoShop.	4		
8.1.	Основы работы с текстом	2		2
8.2.	Спецэффекты с текстом	2		2
9	Создание сложных растровых изображений в редакторе Adobe PhotoShop.	16		16
8.1.	«Рисуем огонь»	2		2
8.2.	«Рисуем облака или дым»	4		4
8.3.	«Туманный пейзаж»	4		4
8.4.	«Рисуем птичье перо»	4		4
Итоговая аттестация по разделу Adobe PhotoShop. «Создание поздравительной открытки». Зачет.		2	-	2
1.	Создание изображения абстрактного орнамента с помощью Corel Draw	2		2
2.	Создание изображения осколка стекла с помощью Corel Draw	2		2
3.	Создание изображения бус с помощью Corel Draw	2		2
4.	Создание изображения апельсина с помощью Corel Draw	2		2
5.	Создание изображения яблока с помощью Corel Draw	2		2
6.	Создание изображения календаря с помощью Corel Draw	2		2
7.	Создание изображения капли с помощью Corel Draw	2		2
8.	Создание изображения металлической банки с помощью Corel Draw	2		2
9.	Создание изображения кнопки с помощью Corel Draw	2		2
10.	Создание изображения снежинки с помощью Corel Draw	2		2
11.	Создание изображения часов с помощью Corel	2		2

	Draw			
12.	Создание изображения весенних цветов с помощью Corel Draw	2		2
13.	Создание изображения табурета с помощью Corel Draw	2		2
14.	Создание изображения гвозди ягод с помощью Corel Draw	2		2
15.	Создание изображения бокала с помощью Corel Draw	2		2
16.	Создание изображения аквариума с помощью Corel Draw	2		2
17.	Создание изображения подставки для цветов с помощью Corel Draw	2		2
Итоговая аттестация по программе «Corel Draw» «Создать рекламный лист по определенной тематике». Зачет		2		2
Всего		72		72

Разработчики:






Л.Х. Хапаева

М.У. Эркенова

Согласовано:

Проректор по УР




Г.Ю. Нагорная

Директор ИЦТ




Д.Б. Тебуев

Начальник УМУ



Л.У. Семенова

Директор ИОО



М.К. Бежанов