

МИНИСТЕРСТВО НАУКИ И ВЫСШЕГО ОБРАЗОВАНИЯ РОССИЙСКОЙ
ФЕДЕРАЦИИ

ФЕДЕРАЛЬНОЕ ГОСУДАРСТВЕННОЕ БЮДЖЕТНОЕ ОБРАЗОВАТЕЛЬНОЕ
УЧРЕЖДЕНИЕ ВЫСШЕГО ОБРАЗОВАНИЯ
«СЕВЕРО-КАВКАЗСКАЯ ГОСУДАРСТВЕННАЯ АКАДЕМИЯ»

ОДОБРЕНО:

Ученым советом Академии

СевКавГА

« ____ » _____ 2022 г.

Протокол № ____

УТВЕРЖДАЮ:

Ректор



Р.М. Кочкаров

_____ 2022 г.

УЧЕБНЫЙ ПЛАН

Дополнительная образовательная программа для детей

«Графические инструменты Web-разработчика»

Категория слушателей: для учащихся 6-11 классов, в том числе для учащихся с ограниченными возможностями здоровья (ОВЗ)

Форма обучения: очная

Вид занятий: лекции, лабораторные занятия.

Срок обучения: 36 академических часа.

Итоговый документ: Сертификат о прохождении обучения установленного образца. Электронное портфолио с итоговыми работами.

| № п/п | Наименование разделов и тем | Всего часов | В том числе | |
|----------|--|----------------|-------------|-------------------------|
| | | | лекции | Лабораторные занятия |
| 1 | 2 | 3 | 4 | 5 |
| 1. | Модуль 1 | | | |
| 2. | Инструктаж по ТБ при работе с ПК. Основные понятия графического дизайна. Плюсы работы Web-разработчиком. | 2 | 2 | |
| 3. | Применение графического дизайна в | 4 | 2 | 2 |

| | | | | |
|-----|---|----|---|----|
| | различных сферах человеческой жизни. Программное обеспечение для работы Web-разработчиком. | | | |
| 4. | Среда AdobePhotoshop. Знакомство с элементами интерфейса, первый запуск и основные функции. Горячие клавиши. | 4 | 2 | 2 |
| 5. | Среда AdobePhotoshop. Создание среды для выполнения работ. Разбор базовых функций и возможностей редактора. | 6 | | 6 |
| 6. | Среда AdobePhotoshop. Общее понимание «Слоя». Работа со слоями.Создание и использование слоя-маски. | 2 | | 2 |
| 7. | Среда AdobePhotoshop. Визуальные эффекты.Ретушь фотографии. Основы пропорций. | 4 | 2 | 2 |
| 8. | Среда AdobePhotoshop. Цветокоррекция. Применение фильтров для фотографии. Соотношение правильного цветового баланса. | 2 | | 2 |
| 9. | Среда AdobePhotoshop. Рисование - кисть и карандаш. | 2 | | 2 |
| 10. | Среда AdobePhotoshop. Работа с текстом. Наложение текста. Правильное позиционирование текста. | 2 | | 2 |
| 11. | Среда AdobePhotoshop. Эффекты текста. | 2 | | 2 |
| 12. | Среда AdobePhotoshop. Таблица html цветов. Цвета для web. | 2 | | 2 |
| 13. | Среда AdobePhotoshop. Подготовка макета сайта. | 2 | | 2 |
| 14. | Итоговое задание. | 2 | | |
| 15. | | 36 | 8 | 28 |


РАЗРАБОТЧИКИ:

Директор института ЦТ



Тебуев Д.Б.


Инженер-программист института ЦТ



Денисенко М.И.

СОГЛАСОВАНО:

Проректор по учебной работе



Нагорная Г.Ю.

Начальник УМУ



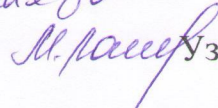
Семенова Л.У.

Директор института ЦТ



Тебуев Д.Б.

Директор Института открытого образования



Узденова М.Х.