





# Как сделать звонок в Скайпе?

Звонки контактам Скайпа всегда бесплатные, но для звонков на мобильный или стационарный телефон потребуются [деньги на счете](#) или [подписка](#).



1. Найдите в списке **Контакты**  абонента, которому хотите позвонить.
  - Если у вас нет контактов, узнайте, как найти новый контакт [на компьютере](#) или [мобильном устройстве](#).
2. Выберите этот контакт, а затем нажмите кнопку **голосового звонка**  или **видеосвязи** . Если вы хотите сделать групповой звонок, просто добавьте другого участника.
3. По окончании беседы нажмите кнопку **завершения звонка** , чтобы повесить трубку.


**Подсказка:** Вы можете быстро сделать звонок из любого чата — для этого

просто нажмите в нем кнопку **голосового звонка**  или **видеосвязи** .

**Примечание.** Если [адресная книга мобильного телефона синхронизирована](#) со списком контактов Скайпа, вы можете звонить по Скайпу прямо из списка контактов устройства. Просто коснитесь кнопки **Скайп** рядом с именем человека, которому хотите позвонить. (Доступно в Скайп для Android (6.0+), iPhone и iPad).

## Как организовать в Скайпе групповой звонок?

1. В списке Звонки  нажмите кнопку **нового звонка**.
2. Выберите всех участников, кому хотите позвонить.
3. Нажмите кнопку **Позвонить** .

**Примечание.** Любые групповые звонки с более чем 25 участниками будут организовываться без непосредственного звонка. Группа получит уведомление о начале звонка, и участники смогут нажать кнопку "Присоединиться к звонку", когда будут готовы. Для видеозвонков с менее чем 25 участниками при запуске **видео**  можно выбрать вариант с вызовом каждого участника группы или вариант без непосредственного звонка. Звонки без звукового сигнала будут отправлять уведомление для участников, не отвлекая их звонком, а если кому-то необходим дополнительный «толчок», у вас есть возможность позвонить отдельно.

## Сколько человек может участвовать в звонке по Скайпу?

Участвовать в голосовом звонке могут до 50 человек (включая вас).

Максимальное количество видеопотоков зависит от используемой платформы и устройства.