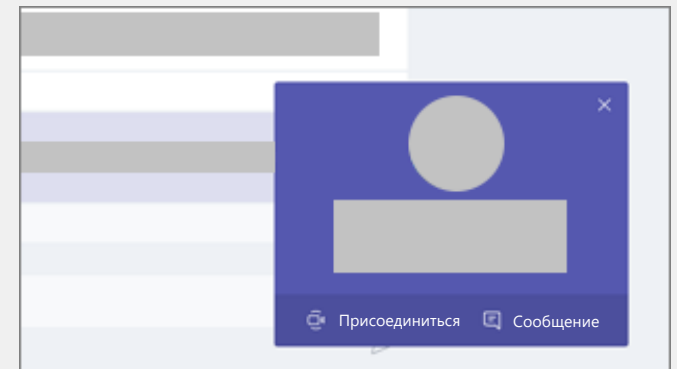
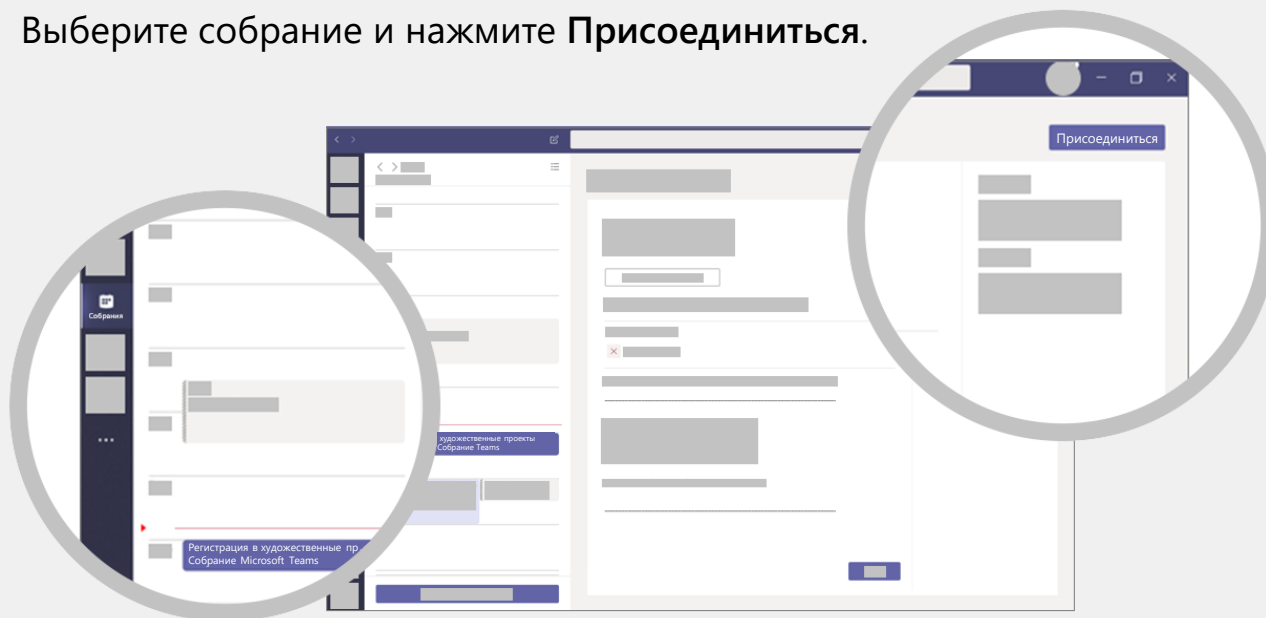


Проведение собрания или участие в нем на Microsoft Teams



Присоединение к собранию

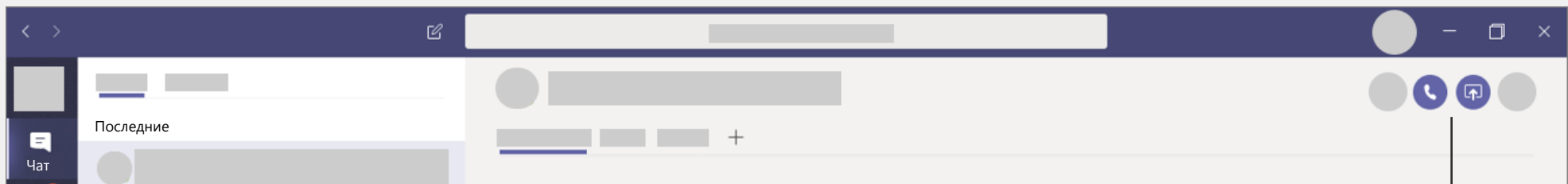
Выберите собрание и нажмите **Присоединиться**.



Или щелкните уведомление и нажмите **Присоединиться**.



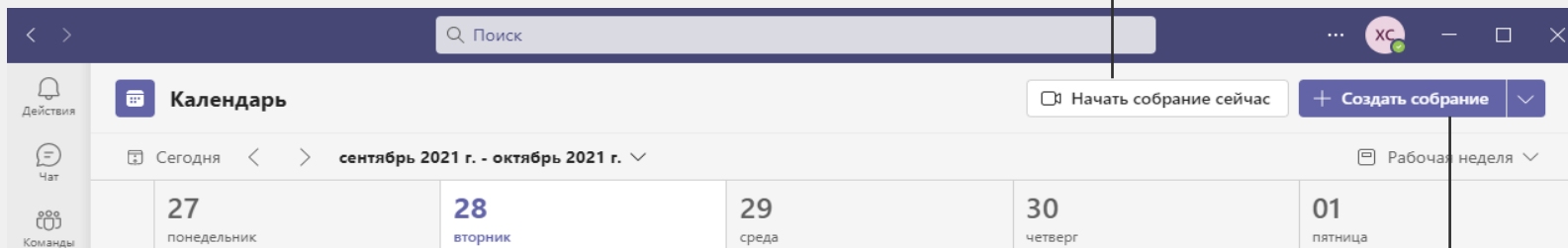
Проводите незапланированные собрания



В чате...

Начать собрание прямо сейчас

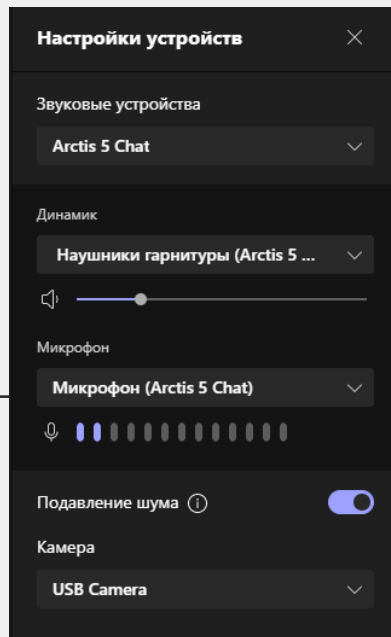
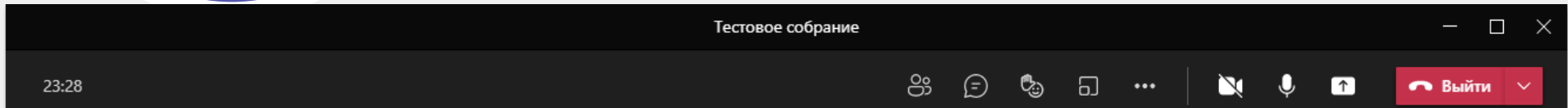

Начните звонок или продемонстрируйте свой экран



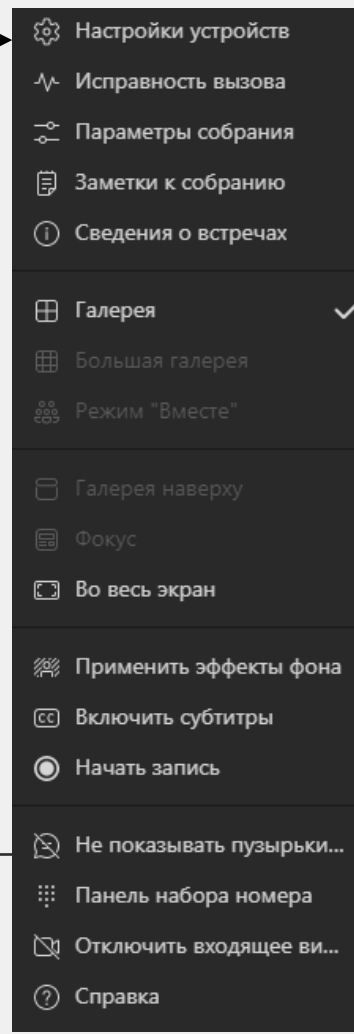
Или запланируйте собрание на более позднее время...



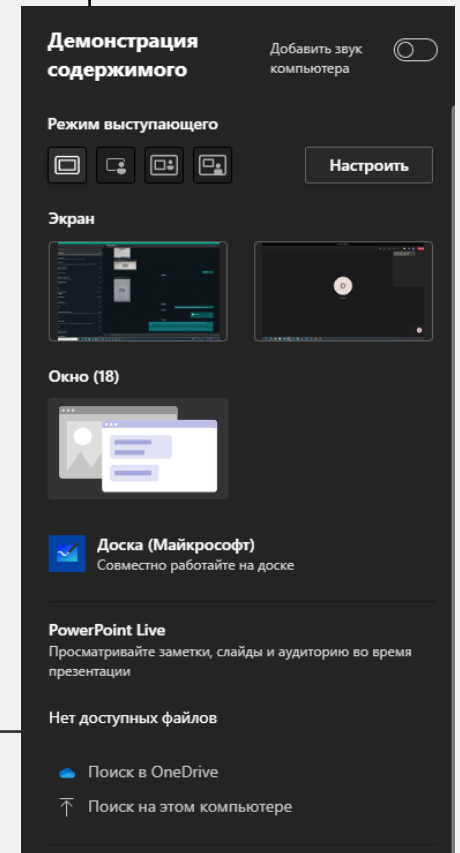
Дополнительные возможности Teams



Окно настройки звуковых устройств



Окно дополнительных параметров собрания



Окно демонстраций

16 основных сочетаний клавиш для Microsoft Teams



Собрания и звонки

Отключить или включить звук

CTRL SHIFT M

COMMAND SHIFT M

Отключить или включить камеру

CTRL SHIFT O

COMMAND SHIFT M

Размыть фон

CTRL SHIFT ЛО

COMMAND SHIFT ЛО



Обмен сообщениями

Начать новый чат

CTRL N

COMMAND N

Вложить файл

CTRL O

COMMAND O

Поиск эмодзи

: слово

: слово

Изменить свое последнее отправленное сообщение

СТРЕЛКА ВВЕРХ

СТРЕЛКА ВВЕРХ



Навигация

Открыть "Действия"

CTRL 1

COMMAND 1

Открыть "Чат"

CTRL 2

COMMAND 2

Открыть "Команды"

CTRL 3

COMMAND 3

Открыть "Календарь"

CTRL 4

COMMAND 4

Открыть "Звонки"

CTRL 5

COMMAND 5

Открыть "Файлы"

CTRL 6

COMMAND 6



Общие

Перейти к поиску

CTRL E

COMMAND E

Показать команды

CTRL /

COMMAND /

Показать все сочетания клавиш

CTRL .

COMMAND .

Планирование собрания и приглашение участников

